

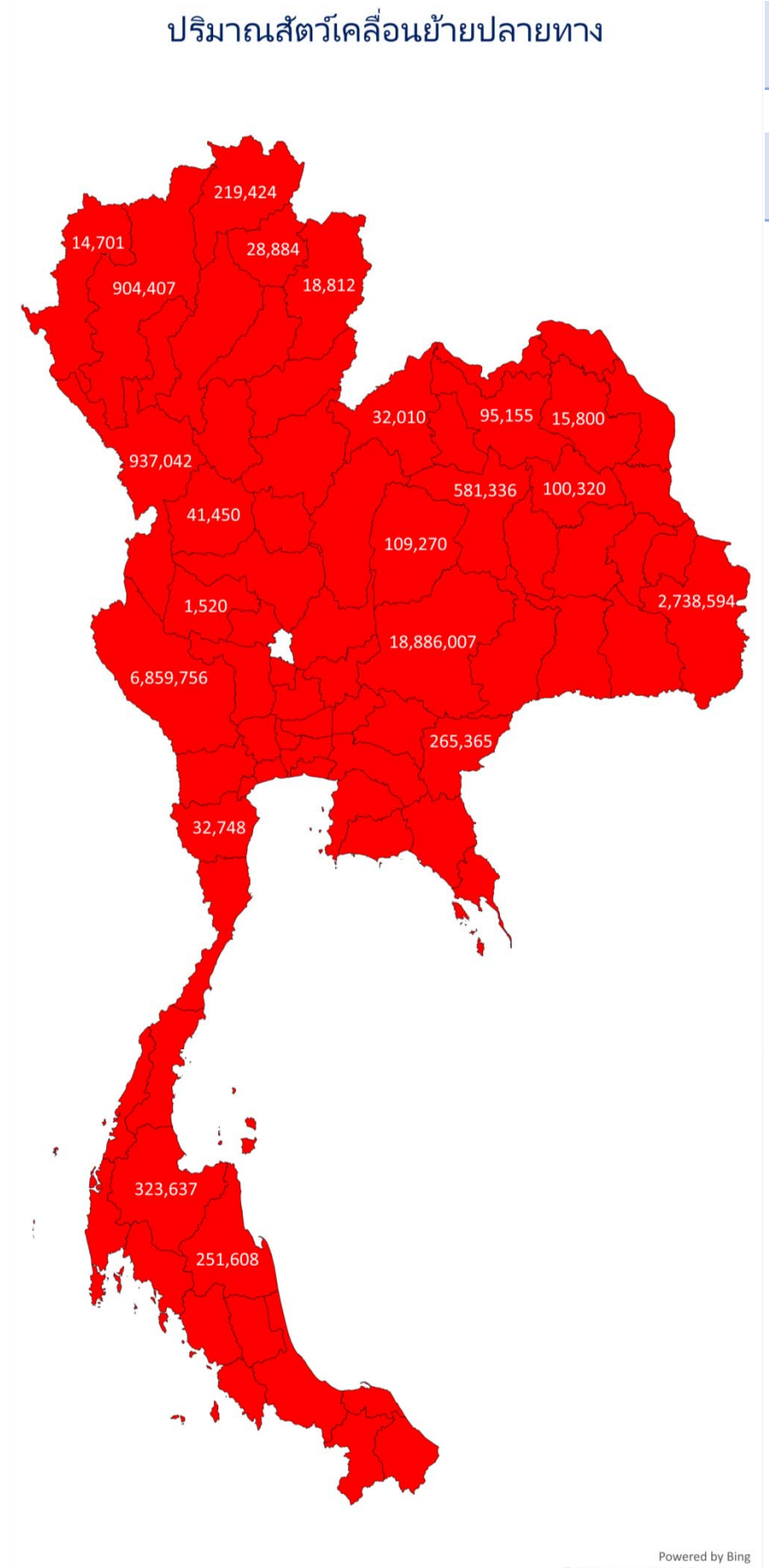
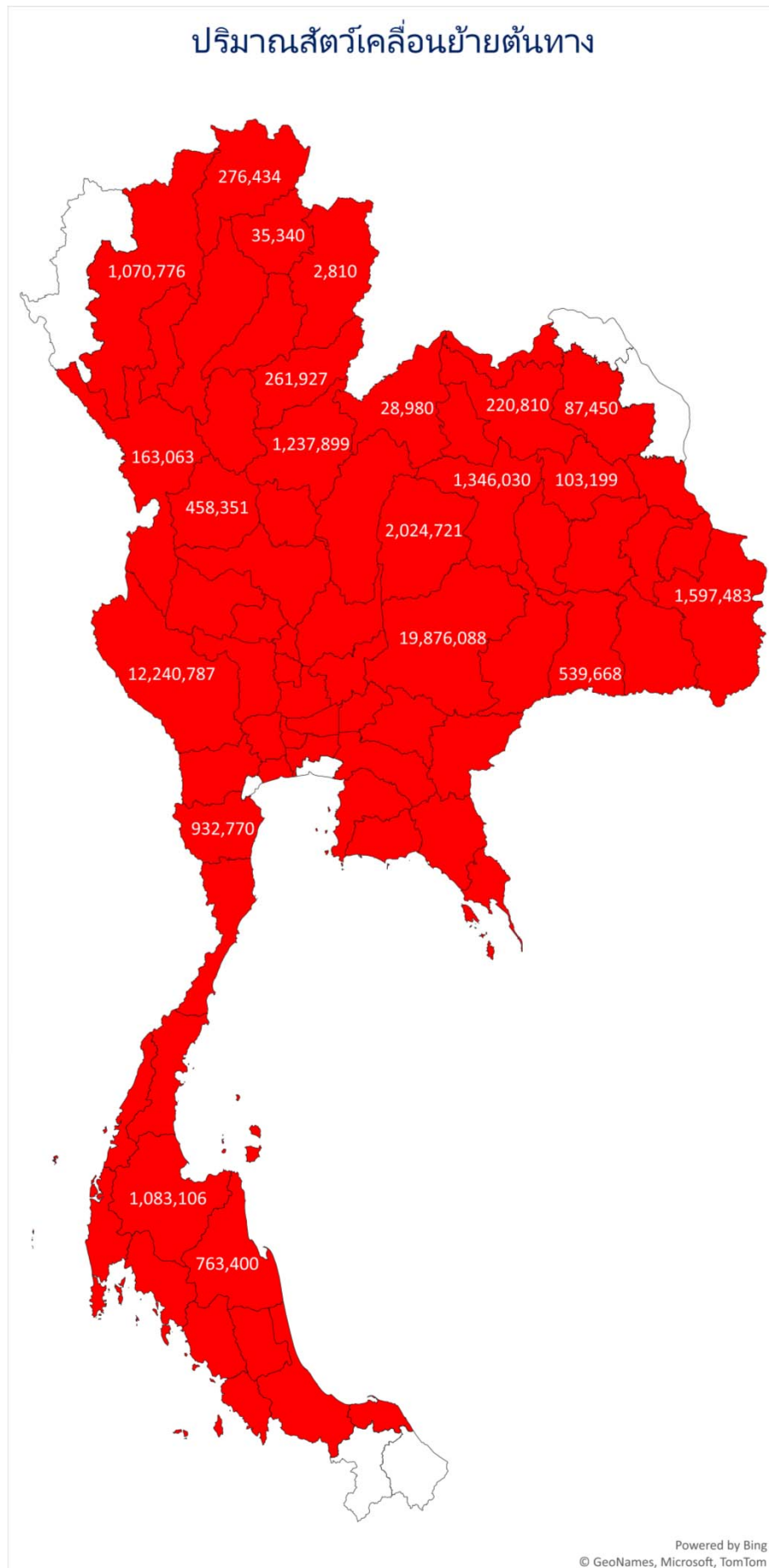
แผนที่แสดงปริมาณสัตว์เคลื่อนย้ายเข้า ออกจังหวัด

ชนิดสัตว์ ไก่ เดือน ตุลาคม 2564

Content.เดือน	ตุลาคม
Content.รวม 3	ไก่

จำนวน	Total
-------	-------

ลพบุรี	22,378,056
นครราชสีมา	19,876,088
ชลบุรี	13,179,499
ปราจีนบุรี	12,366,348
กาญจนบุรี	12,240,787
สระบุรี	11,528,739
บุรีรัมย์	8,407,502
เพชรบูรณ์	5,508,781
ราชบุรี	4,167,447
พัทลุง	3,972,253
ฉะเชิงเทรา	3,877,852
สุพรรณบุรี	3,831,132
สระแก้ว	3,171,773
ชัยภูมิ	2,024,721
นครสวรรค์	1,976,290
ชัยนาท	1,858,210
ระยอง	1,706,386
อุบลราชธานี	1,597,483
ขอนแก่น	1,346,030
ศรีสะเกษ	1,286,653
ลำปาง	1,252,199
พิษณุโลก	1,237,899
จันทบุรี	1,134,242
สงขลา	1,119,598
สุราษฎร์ธานี	1,083,106
นครปฐม	1,081,577
เชียงใหม่	1,070,776
นครนายก	1,042,643
กระบี่	993,286
เพชรบุรี	932,770
มหาสารคาม	807,920



Content.เดือน	ตุลาคม
Content.รวม 3	ไก่

จำนวน	Total
-------	-------

สระบุรี	19,510,736
นครราชสีมา	18,886,007
ชลบุรี	13,654,446
ลพบุรี	12,879,723
กรุงเทพมหานคร	9,702,518
นครปฐม	7,285,456
กาญจนบุรี	6,859,756
ปทุมธานี	6,603,039
เพชรบูรณ์	6,593,458
ราชบุรี	5,148,229
สมุทรปราการ	3,967,010
ปราจีนบุรี	3,570,628
พิษณุโลก	3,387,264
สมุทรสาคร	3,274,602
อุบลราชธานี	2,738,594
ฉะเชิงเทรา	2,728,083
นครนายก	2,478,298
มหาสารคาม	2,462,761
สุพรรณบุรี	2,330,855
นครสวรรค์	2,078,507
สงขลา	2,035,961
พัทลุง	1,890,048
นราธิวาส	1,438,637
ประจวบคีรีขันธ์	1,265,068
กระบี่	1,090,723
ลำปาง	1,053,485
ศรีสะเกษ	951,237
ตาก	937,042
เชียงใหม่	904,407
ปัตตานี	798,192
ร้อยเอ็ด	746,273

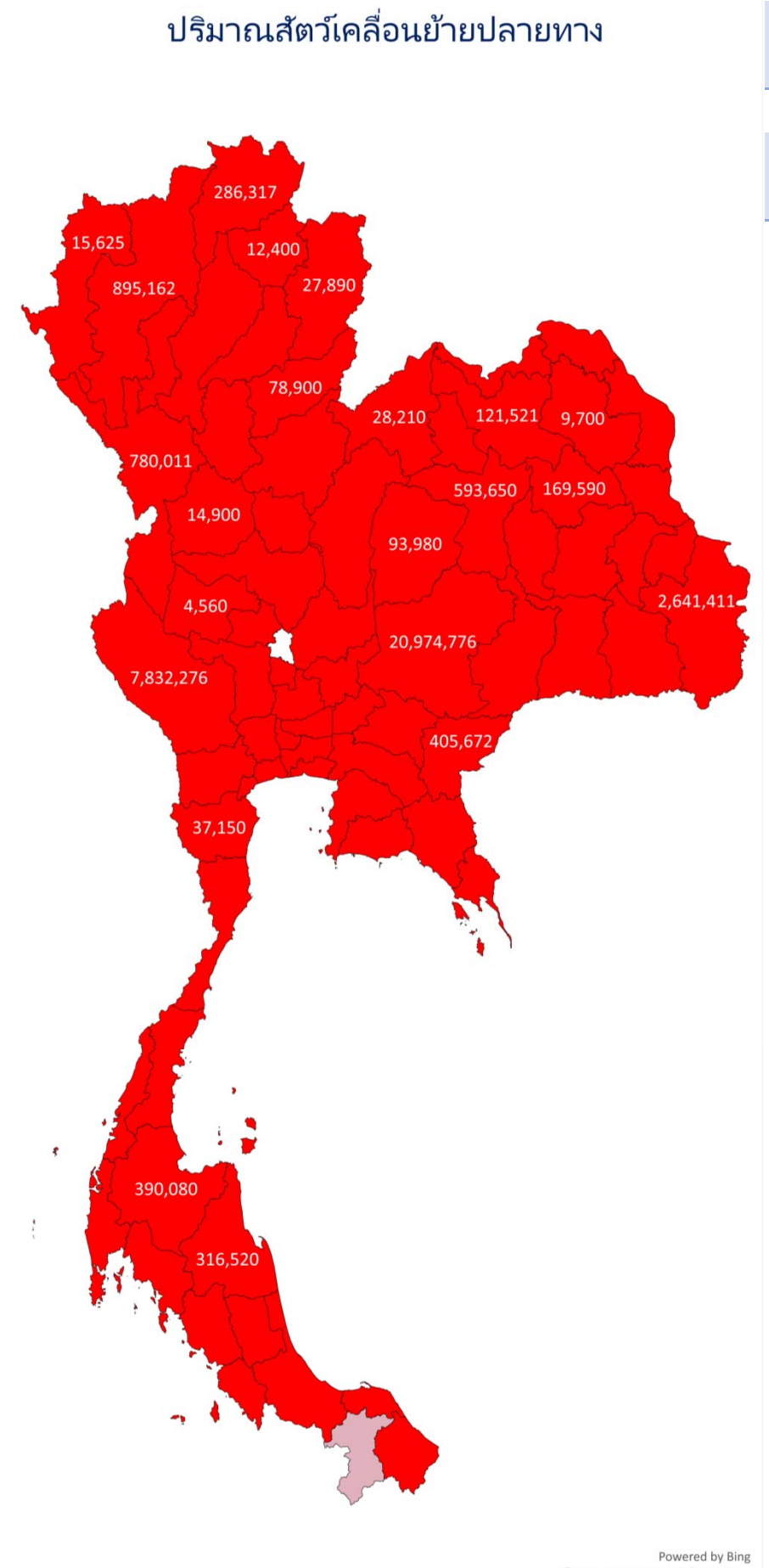
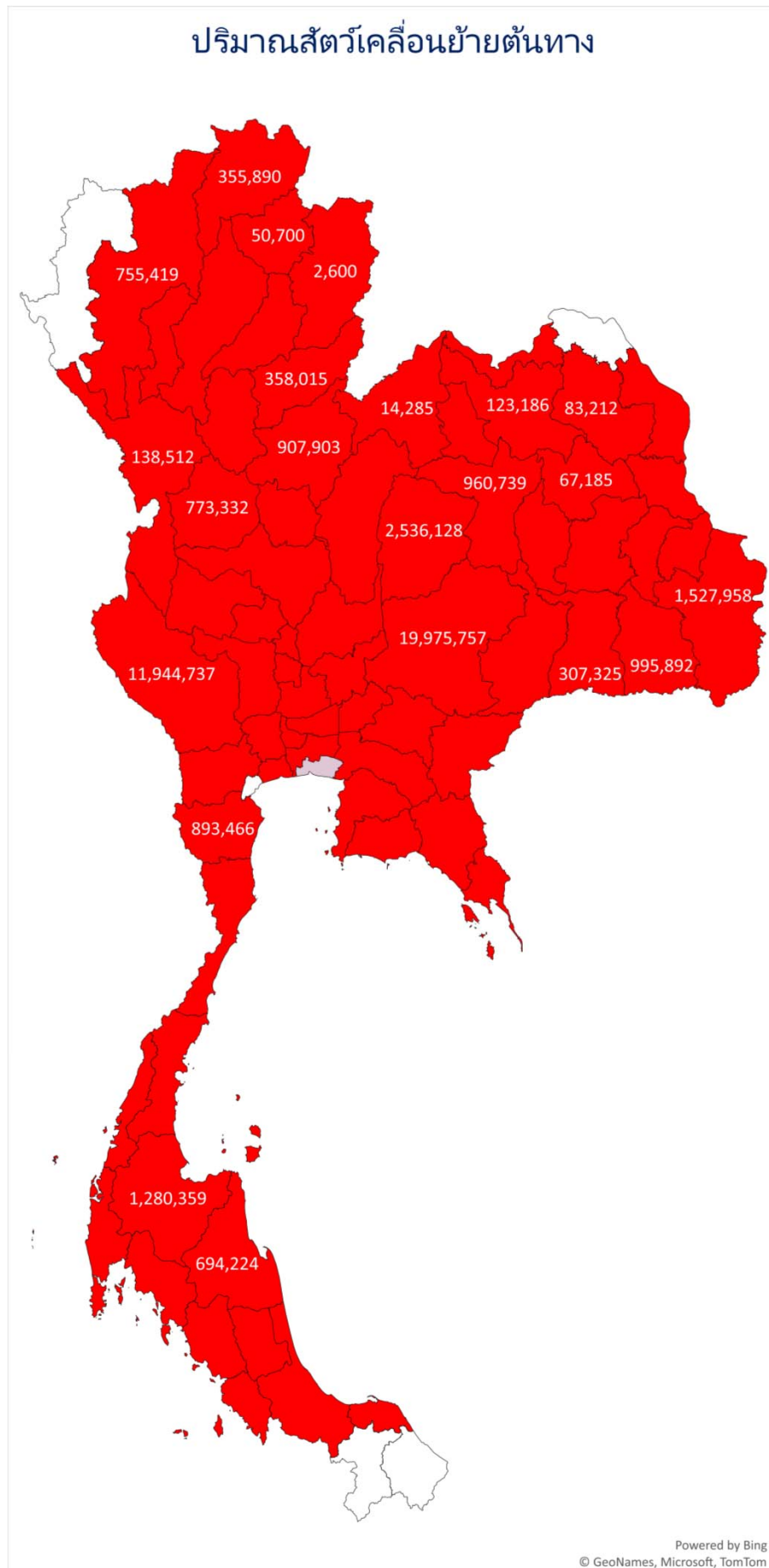
แผนที่แสดงปริมาณสัตว์เคลื่อนย้ายเข้า ออกจังหวัด

ชนิดสัตว์ ไก่ เดือน พฤศจิกายน 2564

Content.เดือน	พฤศจิกายน
Content.รวม 3	ไก่

จำนวน	Total
-------	-------

ลพบุรี	20,536,905
นครราชสีมา	19,975,757
ปราจีนบุรี	13,251,306
กาญจนบุรี	11,944,737
ชลบุรี	11,284,171
สระบุรี	10,721,828
บุรีรัมย์	9,315,216
ราชบุรี	7,036,577
เพชรบูรณ์	5,700,599
พัทลุง	4,354,955
ฉะเชิงเทรา	4,145,022
สุพรรณบุรี	3,667,802
นครปฐม	3,228,592
สระแก้ว	3,161,940
นครสวรรค์	3,074,981
ชัยภูมิ	2,536,128
พระนครศรีอยุธยา	2,076,021
ระยอง	1,744,183
พิจิตร	1,545,614
อุบลราชธานี	1,527,958
นครนายก	1,487,338
ชัยนาท	1,361,554
สุราษฎร์ธานี	1,280,359
ลำปาง	1,125,775
ศรีสะเกษ	995,892
ขอนแก่น	960,739
พิษณุโลก	907,903
เพชรบุรี	893,466
จันทบุรี	890,910
กระบี่	832,210
กำแพงเพชร	773,332



Content.เดือน	พฤศจิกายน
Content.รวม 3	ไก่

จำนวน	Total
-------	-------

นครราชสีมา	20,974,776
สระบุรี	19,769,584
ชลบุรี	13,855,403
ลพบุรี	12,653,428
กรุงเทพมหานคร	10,198,394
กาญจนบุรี	7,832,276
เพชรบูรณ์	7,469,970
นครปฐม	6,971,186
ปทุมธานี	6,907,062
ราชบุรี	5,364,171
ปราจีนบุรี	4,214,442
พิษณุโลก	3,717,906
สมุทรปราการ	3,577,066
สมุทรสาคร	3,567,994
นครนายก	2,895,067
อุบลราชธานี	2,641,411
ฉะเชิงเทรา	2,617,698
สงขลา	2,232,441
พัทลุง	2,135,237
นครสวรรค์	2,045,506
มหาสารคาม	2,038,463
สุพรรณบุรี	1,603,375
ประจวบคีรีขันธ์	1,259,038
กระบี่	1,187,247
นราธิวาส	1,118,114
ศรีสะเกษ	988,882
ลำปาง	952,310
เชียงใหม่	895,162
ตาก	780,011
ร้อยเอ็ด	758,949
ลำพูน	751,650

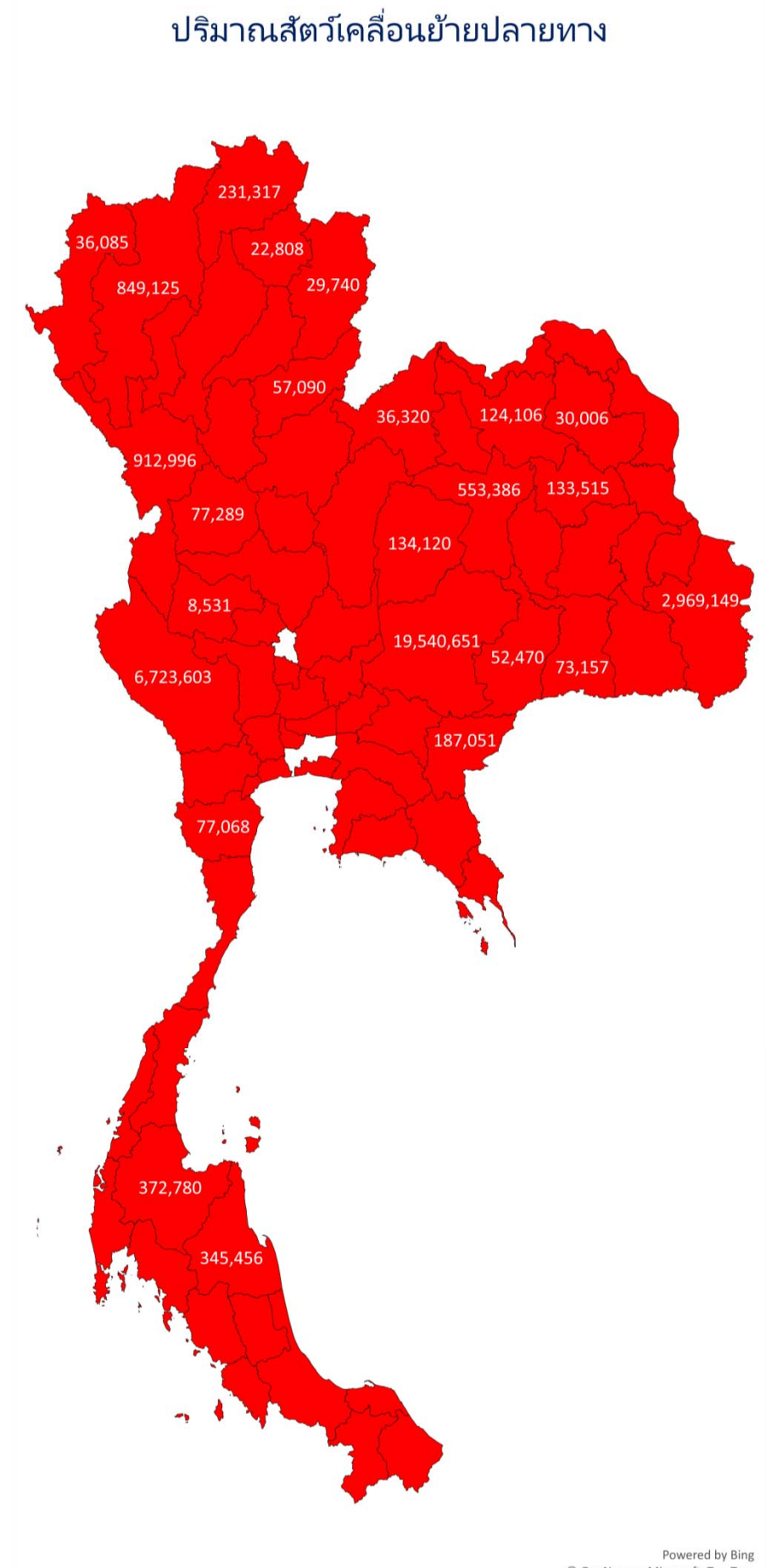
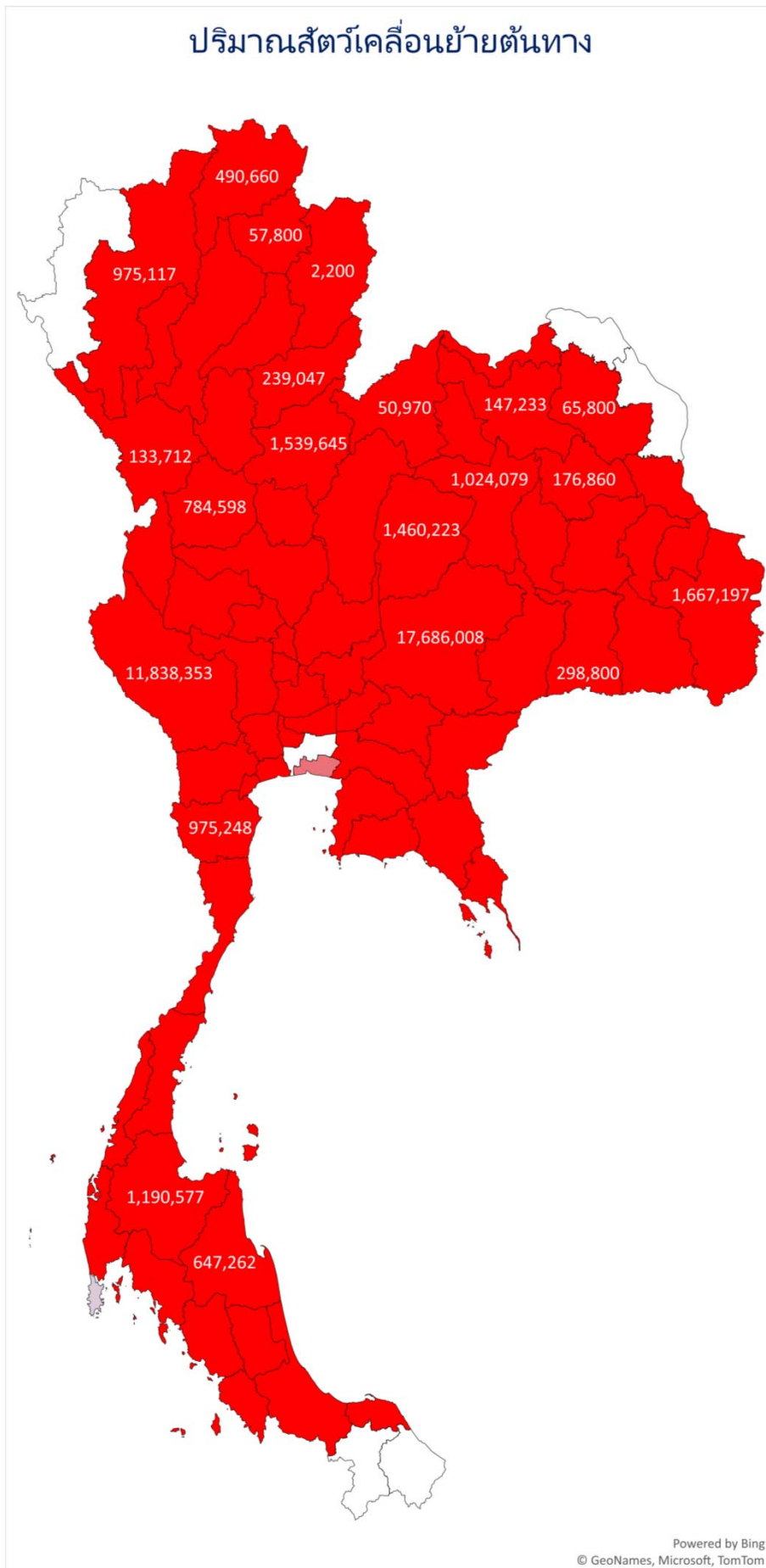
แผนที่แสดงปริมาณสัตว์เคลื่อนย้ายเข้า ออกจังหวัด

ชนิดสัตว์ ไก่ เดือน ธันวาคม 2564

Content.เดือน	ธันวาคม
Content.รวม 3	ไก่

จำนวน	Total
-------	-------

จังหวัดลพบุรี	18,658,704
จังหวัดนครราชสีมา	17,686,008
จังหวัดสระบุรี	12,615,573
จังหวัดชลบุรี	12,395,099
จังหวัดกาญจนบุรี	11,838,353
จังหวัดปราจีนบุรี	11,703,617
จังหวัดบุรีรัมย์	7,463,024
จังหวัดเพชรบูรณ์	5,733,222
จังหวัดราชบุรี	5,610,943
จังหวัดฉะเชิงเทรา	4,908,778
จังหวัดพัทลุง	4,709,196
จังหวัดสระแก้ว	4,071,500
จังหวัดนครสวรรค์	3,981,271
จังหวัดสุพรรณบุรี	3,526,018
จังหวัดชัยนาท	2,791,160
จังหวัดนครนายก	2,042,442
จังหวัดอุบลราชธานี	1,667,197
จังหวัดจันทบุรี	1,609,601
จังหวัดนครปฐม	1,600,529
จังหวัดพิษณุโลก	1,539,645
จังหวัดระยอง	1,521,124
จังหวัดชัยภูมิ	1,460,223
จังหวัดสุราษฎร์ธานี	1,190,577
จังหวัดศรีสะเกษ	1,125,609
จังหวัดกระบี่	1,056,404
จังหวัดลำปาง	1,030,928
จังหวัดขอนแก่น	1,024,079
จังหวัดสงขลา	995,024
จังหวัดเพชรบุรี	975,248
จังหวัดเชียงใหม่	975,117
จังหวัดลำพูน	940,972



Content.เดือน	ธันวาคม
Content.รวม 3	ไก่

จำนวน	Total
-------	-------

จังหวัดนครราชสีมา	19,540,651
จังหวัดสระบุรี	19,023,175
จังหวัดชลบุรี	13,773,257
จังหวัดลพบุรี	11,333,392
จังหวัดกรุงเทพมหานคร	9,922,157
จังหวัดนครปฐม	7,709,882
จังหวัดเพชรบูรณ์	7,228,177
จังหวัดกาญจนบุรี	6,723,603
จังหวัดปทุมธานี	6,191,242
จังหวัดราชบุรี	5,643,428
จังหวัดปราจีนบุรี	4,221,441
จังหวัดพิษณุโลก	4,048,073
จังหวัดสมุทรสาคร	3,642,904
จังหวัดสมุทรปราการ	3,421,111
จังหวัดฉะเชิงเทรา	3,361,717
จังหวัดอุบลราชธานี	2,969,149
จังหวัดนครนายก	2,778,779
จังหวัดสงขลา	2,414,774
จังหวัดนครสวรรค์	2,401,971
จังหวัดสุพรรณบุรี	2,176,051
จังหวัดมหาสารคาม	2,085,552
จังหวัดพัทลุง	2,080,612
จังหวัดประจวบคีรีขันธ์	1,337,880
จังหวัดกระบี่	1,255,291
จังหวัดลำปาง	1,139,838
จังหวัดนราธิวาส	1,080,440
จังหวัดศรีสะเกษ	1,034,120
จังหวัดตาก	912,996
จังหวัดลำพูน	855,850
จังหวัดเชียงใหม่	849,125
จังหวัดพังงา	785,781

แผนที่แสดงปริมาณสัตว์เคลื่อนย้ายเข้า ออกจังหวัด

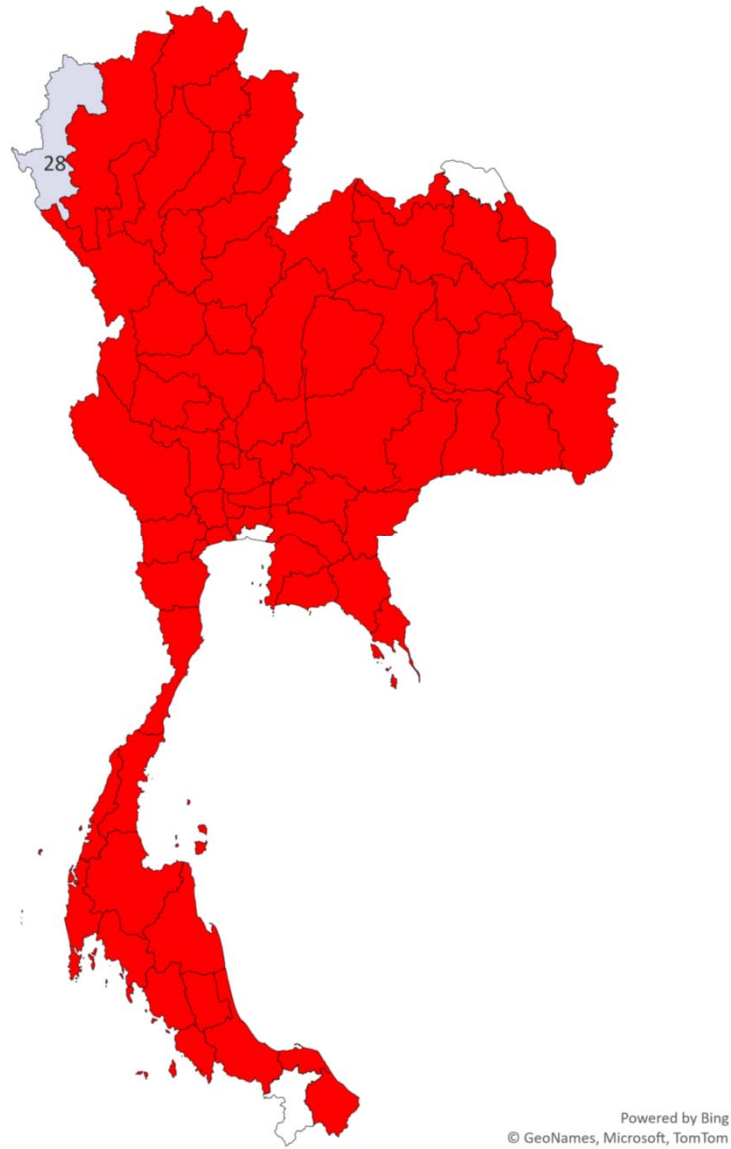
ชนิดสัตว์ ไก่ เดือน มกราคม 2565

Content.เดือน	มกราคม
Content.รวม 3	ไก่

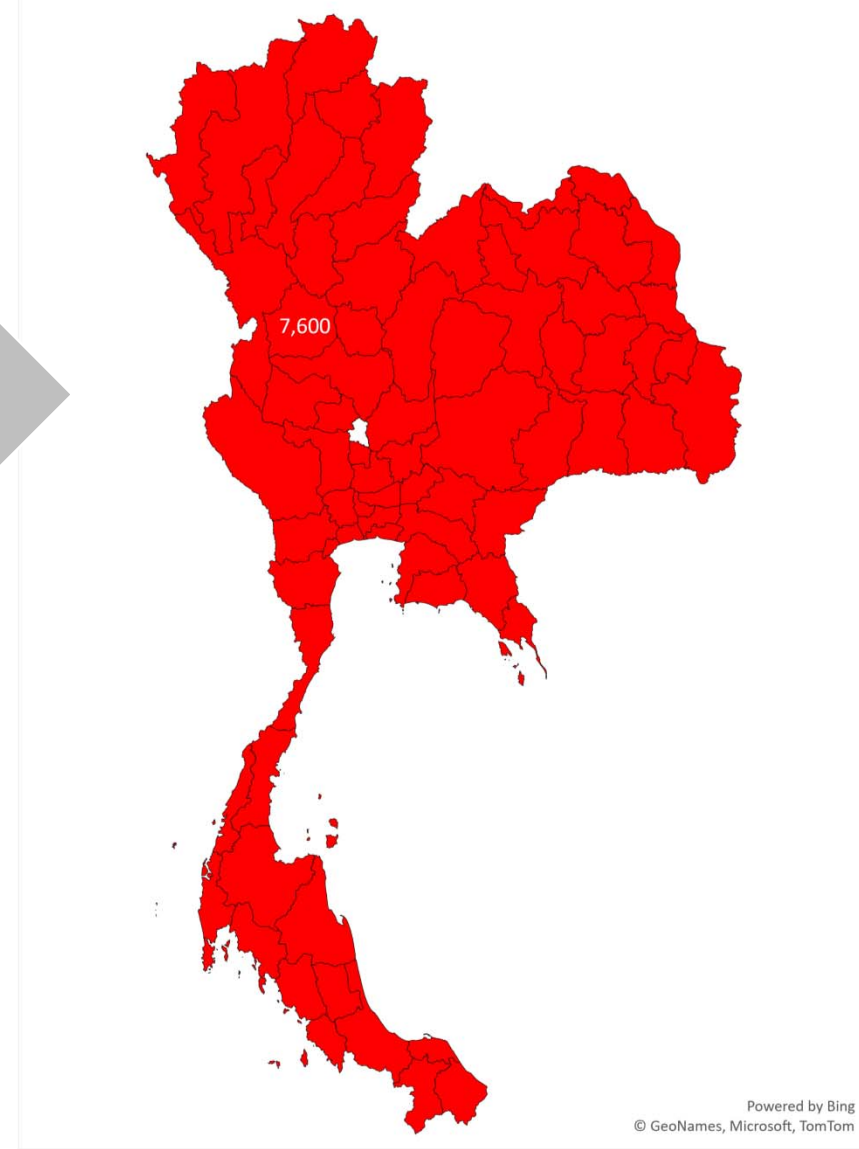
จำนวน	Total
-------	-------

ลพบุรี	22,677,062
นครราชสีมา	17,048,619
ปราจีนบุรี	14,550,488
กาญจนบุรี	13,286,920
ชลบุรี	13,103,744
สระบุรี	13,032,867
บุรีรัมย์	9,375,711
เพชรบูรณ์	6,234,111
สุพรรณบุรี	5,140,007
ราชบุรี	5,118,050
พัทลุง	4,716,339
ฉะเชิงเทรา	4,454,508
สระแก้ว	4,416,700
พระนครศรีอยุธยา	2,927,259
นครสวรรค์	2,501,597
ระยอง	2,108,352
ชัยนาท	1,857,944
ชัยภูมิ	1,701,353
อุบลราชธานี	1,632,643
พิษณุโลก	1,558,161
ขอนแก่น	1,482,211
พิจิตร	1,467,416
จันทบุรี	1,447,496
ลำปาง	1,365,928
สุราษฎร์ธานี	1,309,828
สงขลา	1,255,970
นครปฐม	1,168,636
นครนายก	1,104,332
กระบี่	1,055,336
เชียงใหม่	964,842
สุรินทร์	889,962
ศรีสะเกษ	859,159
นครศรีธรรมราช	775,418
เพชรบุรี	757,310
ลำพูน	714,308
กำแพงเพชร	704,468

ปริมาณสัตว์เคลื่อนย้ายต้นทาง



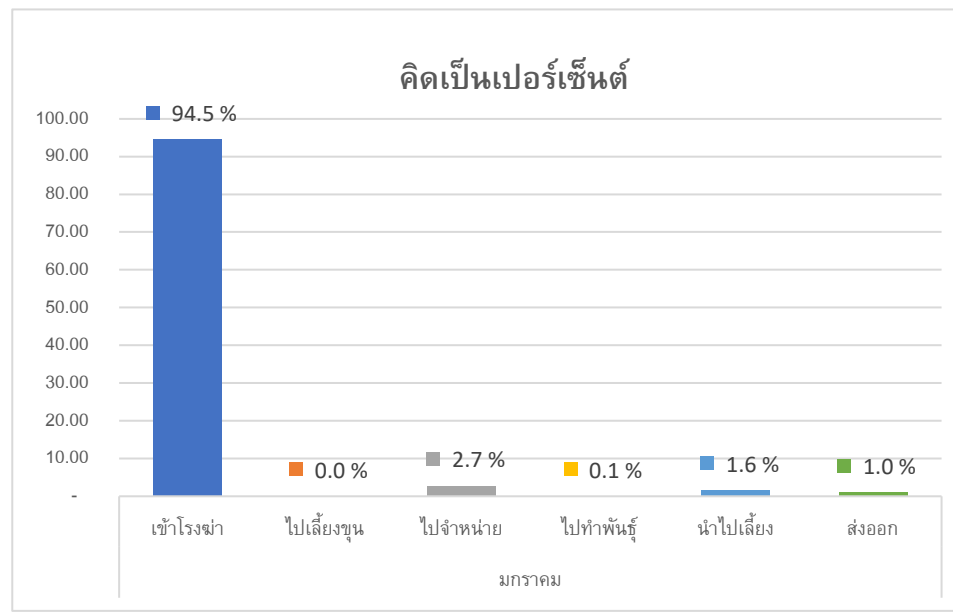
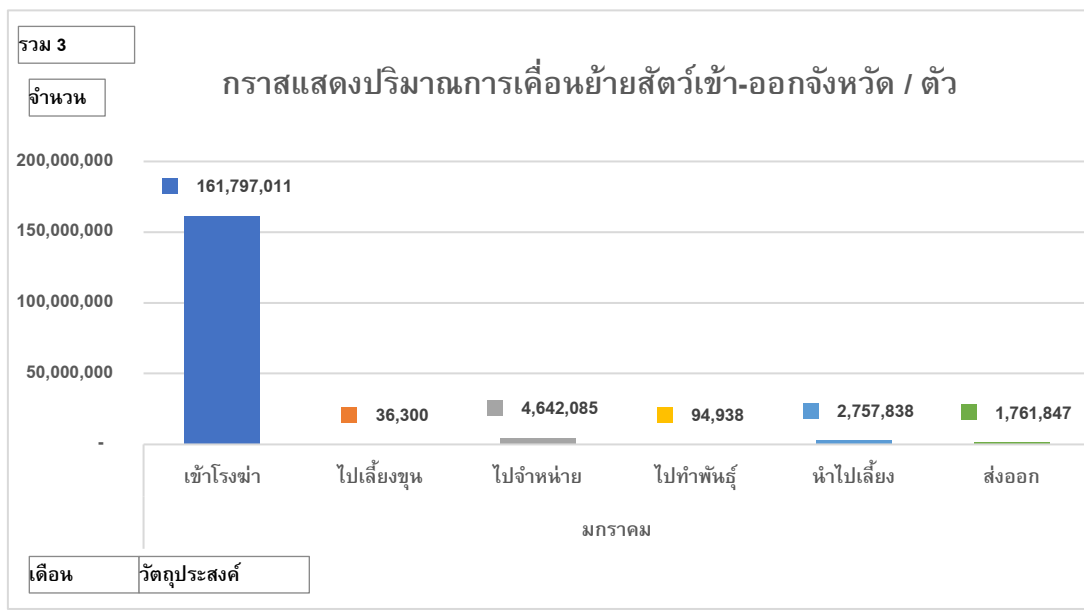
ปริมาณสัตว์เคลื่อนย้ายปลายทาง



Content.เดือน	มกราคม
Content.รวม 3	ไก่

จำนวน	Total
-------	-------

นครราชสีมา	21,698,043
สระบุรี	20,834,173
ชลบุรี	15,622,041
ลพบุรี	12,577,946
กรุงเทพมหานคร	9,708,350
นครปฐม	8,744,992
เพชรบูรณ์	7,707,110
กาญจนบุรี	6,947,961
ปทุมธานี	6,569,669
ราชบุรี	5,789,236
ปราจีนบุรี	4,415,286
พิษณุโลก	4,368,779
สมุทรสาคร	4,155,417
สมุทรปราการ	3,729,630
ฉะเชิงเทรา	3,526,375
สงขลา	3,283,057
นครนายก	2,937,075
นครสวรรค์	2,740,027
อุบลราชธานี	2,738,929
สุพรรณบุรี	2,269,075
มหาสารคาม	2,260,952
พัทลุง	2,157,438
ประจวบคีรีขันธ์	1,610,256
นราธิวาส	1,046,753
ศรีสะเกษ	983,228
ลำปาง	952,521
ลำพูน	939,356
เชียงใหม่	896,119
กระบี่	862,259
พังงา	767,774
ระยอง	766,781
สระแก้ว	679,174
จันทบุรี	647,239
ร้อยเอ็ด	584,159
ปัตตานี	550,523
ขอนแก่น	515,675



แผนที่แสดงปริมาณสัตว์เคลื่อนย้ายเข้า ออกจังหวัด

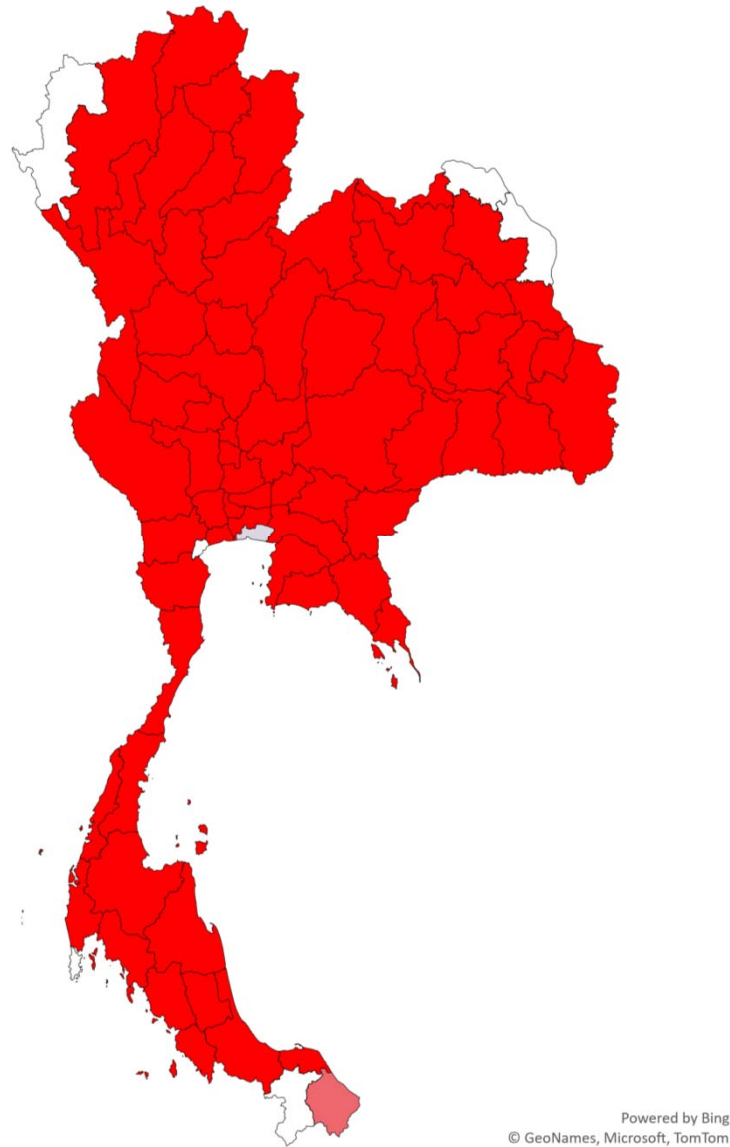
ชนิดสัตว์ ไก่ เดือน กุมภาพันธ์ 2565

Content.เดือน	กุมภาพันธ์
Content.รวม 3	ไก่

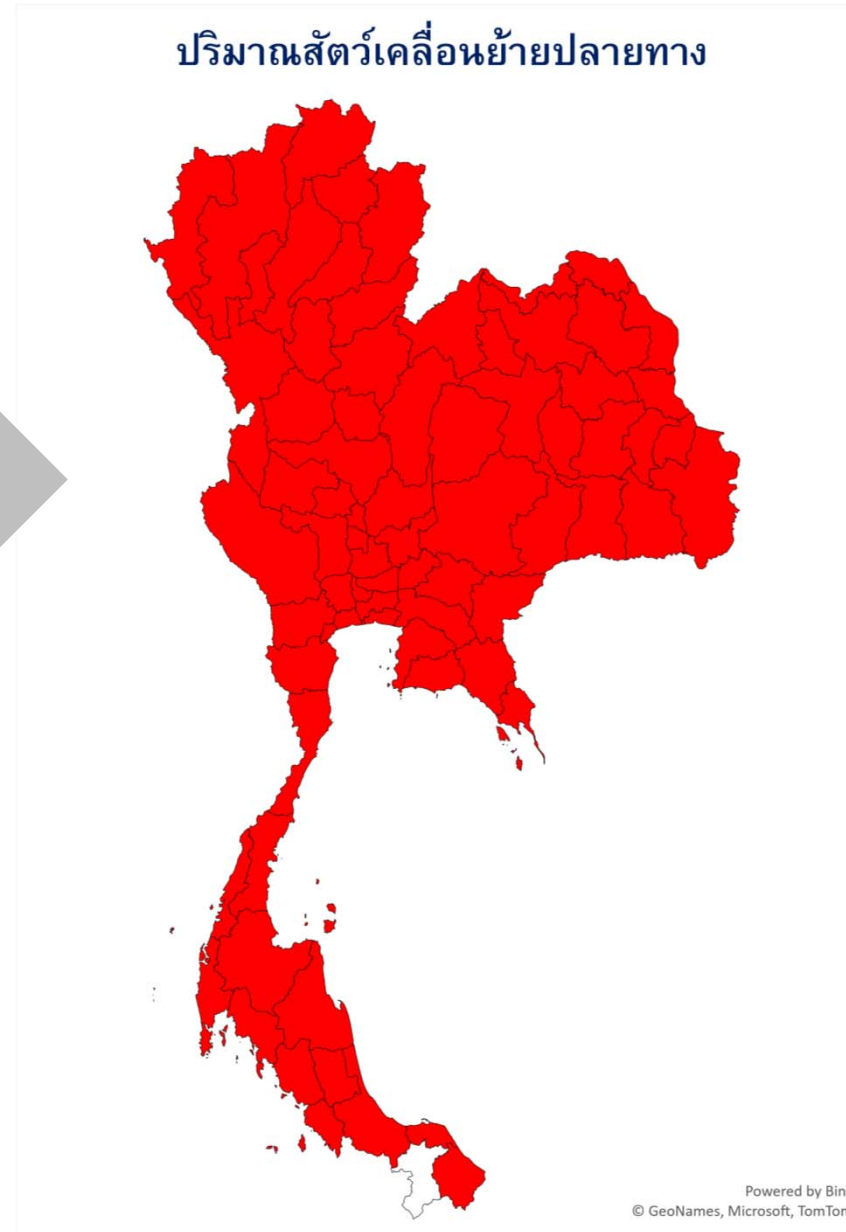
จำนวน	Total
-------	-------

ลพบุรี	19,210,534
นครราชสีมา	16,310,768
ชลบุรี	13,188,420
ปราจีนบุรี	12,070,082
สระบุรี	11,132,912
กาญจนบุรี	10,882,357
บุรีรัมย์	8,231,071
ราชบุรี	6,454,174
เพชรบูรณ์	5,712,865
ฉะเชิงเทรา	4,161,141
พัทลุง	4,113,547
นครปฐม	3,683,351
นครสวรรค์	3,506,146
สุพรรณบุรี	3,148,773
สระแก้ว	2,770,484
ชัยภูมิ	2,378,862
ชัยนาท	2,152,481
ระยอง	1,684,498
อุบลราชธานี	1,682,909
สงขลา	1,620,960
สุราษฎร์ธานี	1,273,419
พิษณุโลก	1,197,171
ศรีสะเกษ	1,190,801
นครนายก	1,098,053
กระบี่	1,048,968
ลำปาง	1,008,835
พิจิตร	989,923
เพชรบุรี	893,107
เชียงใหม่	810,515
ลำพูน	773,754
กำแพงเพชร	758,418
ประจวบคีรีขันธ์	672,836
ขอนแก่น	617,956
นครศรีธรรมราช	552,898
สิงห์บุรี	546,461
จันทบุรี	539,380

ปริมาณสัตว์เคลื่อนย้ายต้นทาง



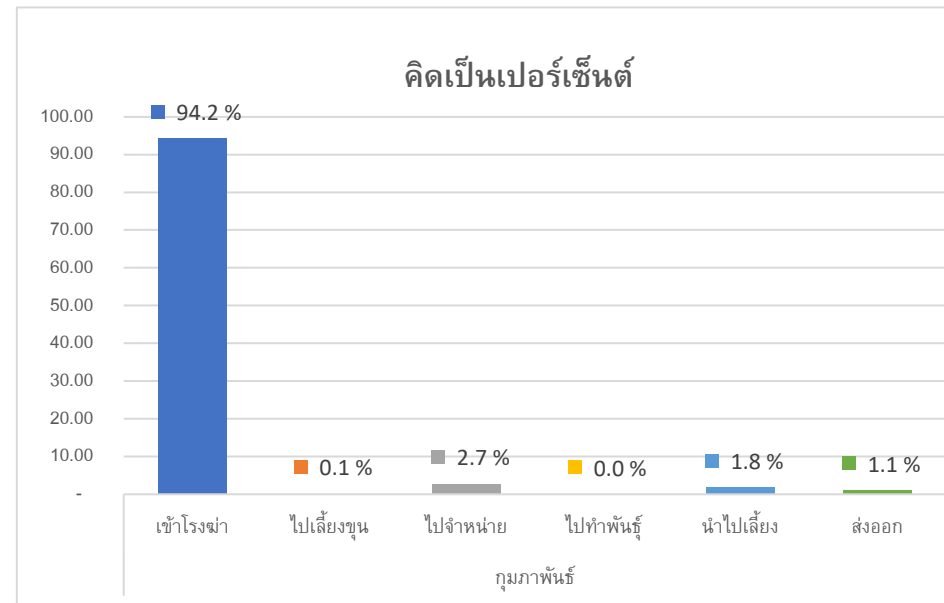
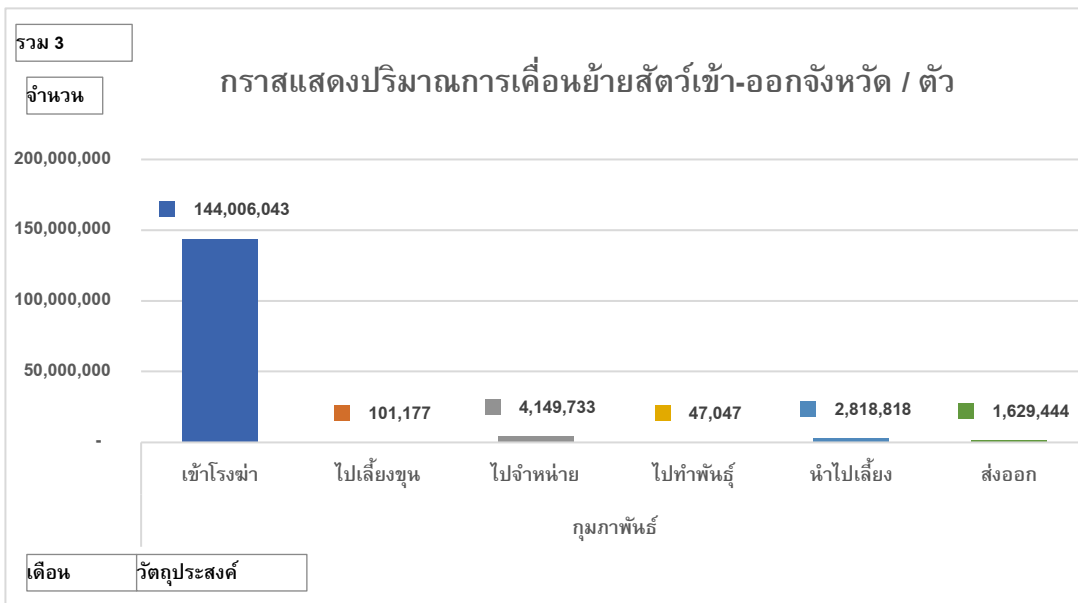
ปริมาณสัตว์เคลื่อนย้ายปลายทาง



Content.เดือน	กุมภาพันธ์
Content.รวม 3	ไก่

จำนวน	Total
-------	-------

นครราชสีมา	20,576,316
สระบุรี	17,172,212
ชลบุรี	14,405,304
ลพบุรี	11,283,825
กรุงเทพมหานคร	8,675,433
นครปฐม	7,436,265
เพชรบูรณ์	6,859,258
กาญจนบุรี	6,416,806
ปทุมธานี	6,200,156
ราชบุรี	5,269,388
ปราจีนบุรี	4,201,553
สมุทรปราการ	3,594,831
สมุทรสาคร	3,477,942
พิษณุโลก	3,286,219
สงขลา	2,843,513
นครนายก	2,583,033
ฉะเชิงเทรา	2,572,422
นครสวรรค์	2,349,606
อุบลราชธานี	2,291,985
สุพรรณบุรี	2,082,188
มหาสารคาม	1,933,400
พัทลุง	1,862,402
ประจวบคีรีขันธ์	1,376,559
กระบี่	978,680
ศรีสะเกษ	970,342
สระแก้ว	951,217
นราธิวาส	902,578
พังงา	868,907
เชียงใหม่	866,818
ลำพูน	844,374
ลำปาง	816,300
ขอนแก่น	582,421
ตาก	557,711
สุราษฎร์ธานี	537,810
ร้อยเอ็ด	501,059
ระยอง	481,107



แผนที่แสดงปริมาณสัตว์เคลื่อนย้ายเข้า ออกจังหวัด

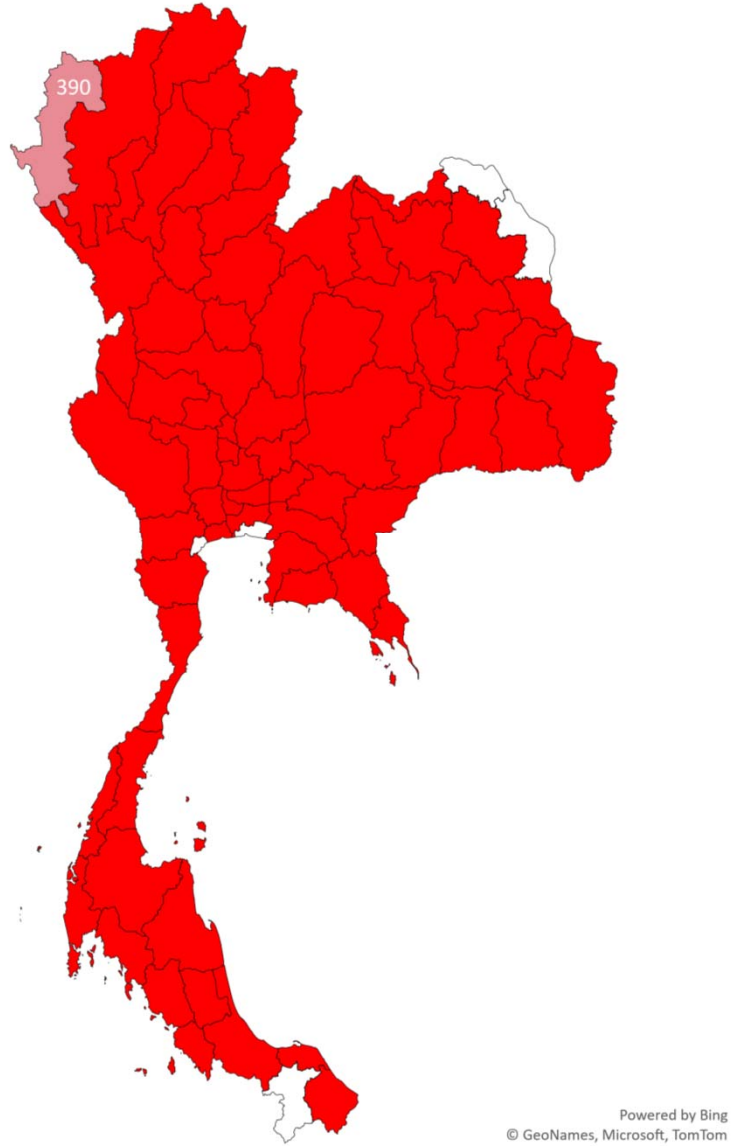
ชนิดสัตว์ ไก่ เดือน มีนาคม 2565

Content.เดือน	มีนาคม
Content.รวม 3	ไก่

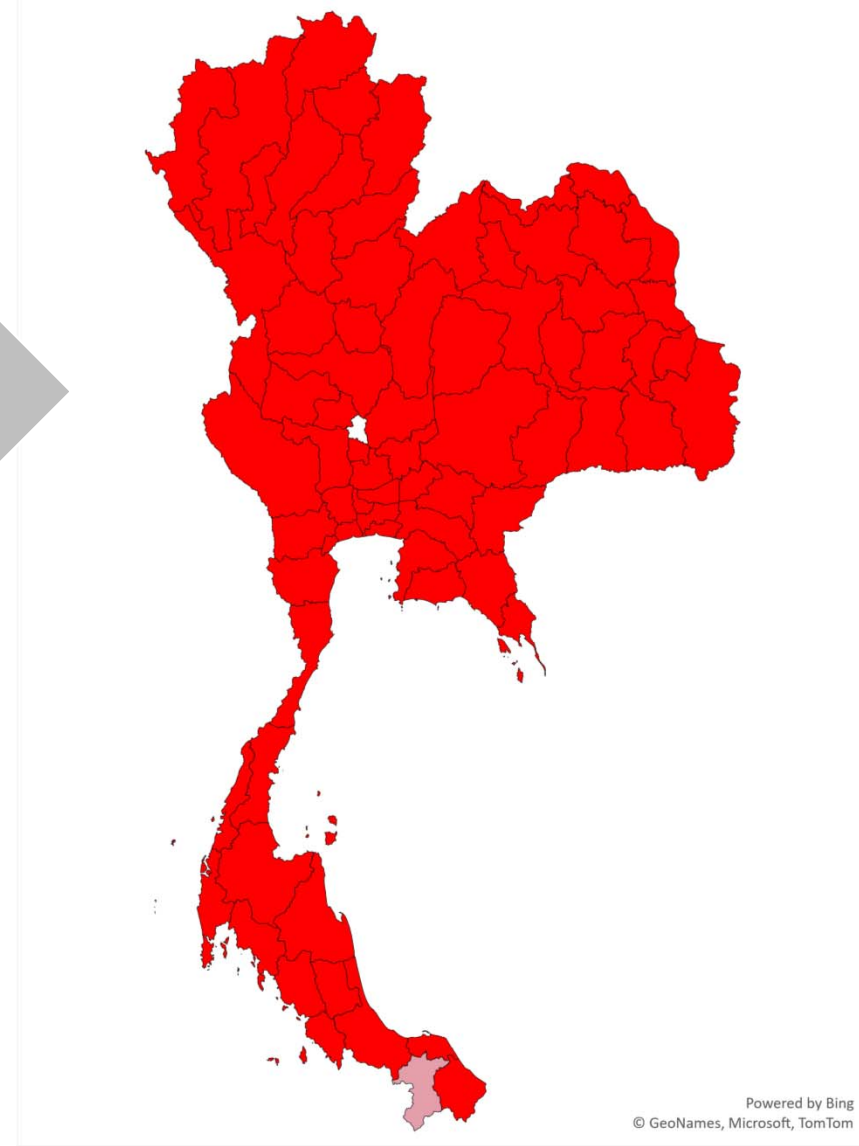
จำนวน	Total
ต้นทาง2	

ลพบุรี	22,136,712
นครราชสีมา	19,618,249
ชลบุรี	14,809,554
ปราจีนบุรี	14,684,946
กาญจนบุรี	14,517,896
สระบุรี	13,361,063
บุรีรัมย์	8,675,536
ราชบุรี	6,527,023
เพชรบูรณ์	5,953,696
ฉะเชิงเทรา	5,353,324
พัทลุง	4,790,070
สุพรรณบุรี	4,214,006
สระแก้ว	4,047,963
นครสวรรค์	3,206,815
พระนครศรีอยุธยา	2,436,575
ชัยนาท	2,060,665
จันทบุรี	1,977,671
ระยอง	1,916,990
พิษณุโลก	1,817,504
นครนายก	1,619,082
อุบลราชธานี	1,489,275
สุราษฎร์ธานี	1,474,455
ลำปาง	1,459,348
ชัยภูมิ	1,429,949
ขอนแก่น	1,341,752
สงขลา	1,190,010
ศรีสะเกษ	1,086,324
สุรินทร์	973,459
สิงห์บุรี	948,083
มหาสารคาม	926,315
นครศรีธรรมราช	910,853
ลำพูน	864,975
เพชรบุรี	846,838
เชียงใหม่	844,229
กระบี่	837,938
พิจิตร	829,374

ปริมาณสัตว์เคลื่อนย้ายต้นทาง



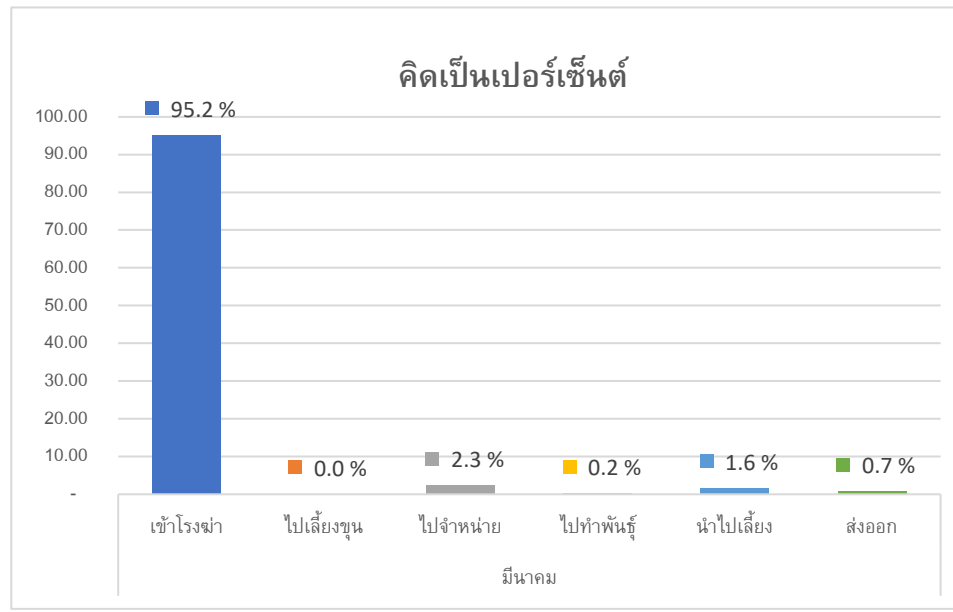
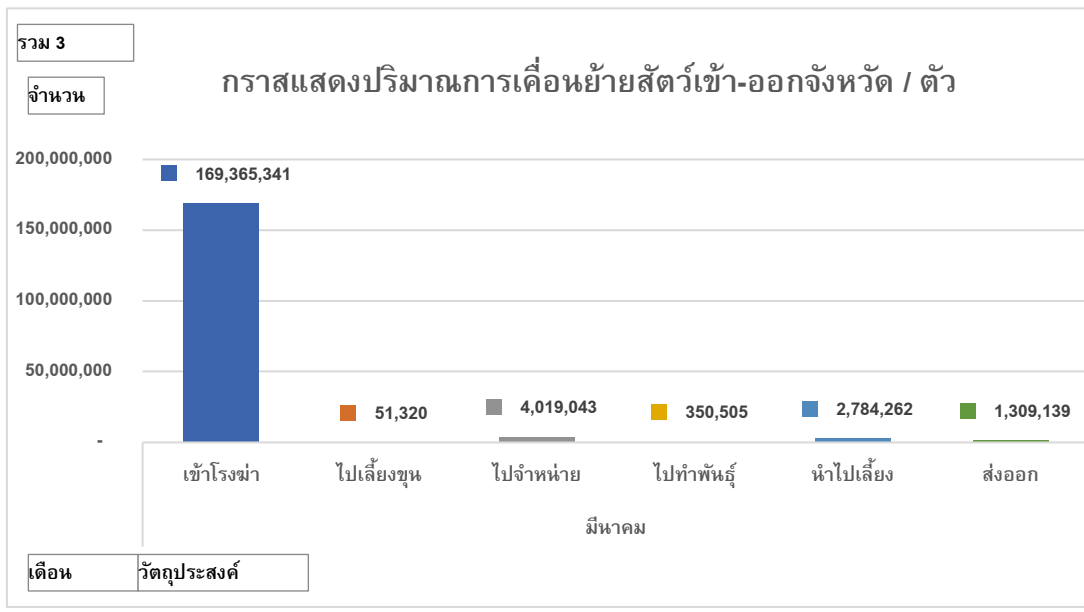
ปริมาณสัตว์เคลื่อนย้ายปลายทาง



Content.เดือน	มีนาคม
Content.รวม 3	ไก่

จำนวน	Total
ปลายทาง3	

นครราชสีมา	22,499,283
สระบุรี	20,506,848
ชลบุรี	17,617,673
ลพบุรี	14,009,845
กรุงเทพมหานคร	10,150,001
เพชรบูรณ์	8,310,793
นครปฐม	8,235,349
กาญจนบุรี	8,111,942
ปทุมธานี	7,383,516
ราชบุรี	6,140,927
ปราจีนบุรี	4,848,364
สมุทรสาคร	4,622,874
สมุทรปราการ	4,247,333
พิษณุโลก	3,463,361
สงขลา	2,928,447
นครนายก	2,844,229
ฉะเชิงเทรา	2,842,611
มหาสารคาม	2,720,841
นครสวรรค์	2,587,032
สุพรรณบุรี	2,434,344
พัทลุง	2,345,428
อุบลราชธานี	2,290,236
ประจวบคีรีขันธ์	1,418,832
สระแก้ว	1,226,089
กระบี่	1,128,188
ศรีสะเกษ	1,092,344
นราธิวาส	1,051,240
ลำปาง	956,735
เชียงใหม่	904,710
ลำพูน	888,400
พังงา	874,406
สุราษฎร์ธานี	690,590
ระยอง	599,204
ขอนแก่น	589,201
จันทบุรี	491,049
ร้อยเอ็ด	471,348



แผนที่แสดงปริมาณสัตว์เคลื่อนย้ายเข้า ออกจังหวัด

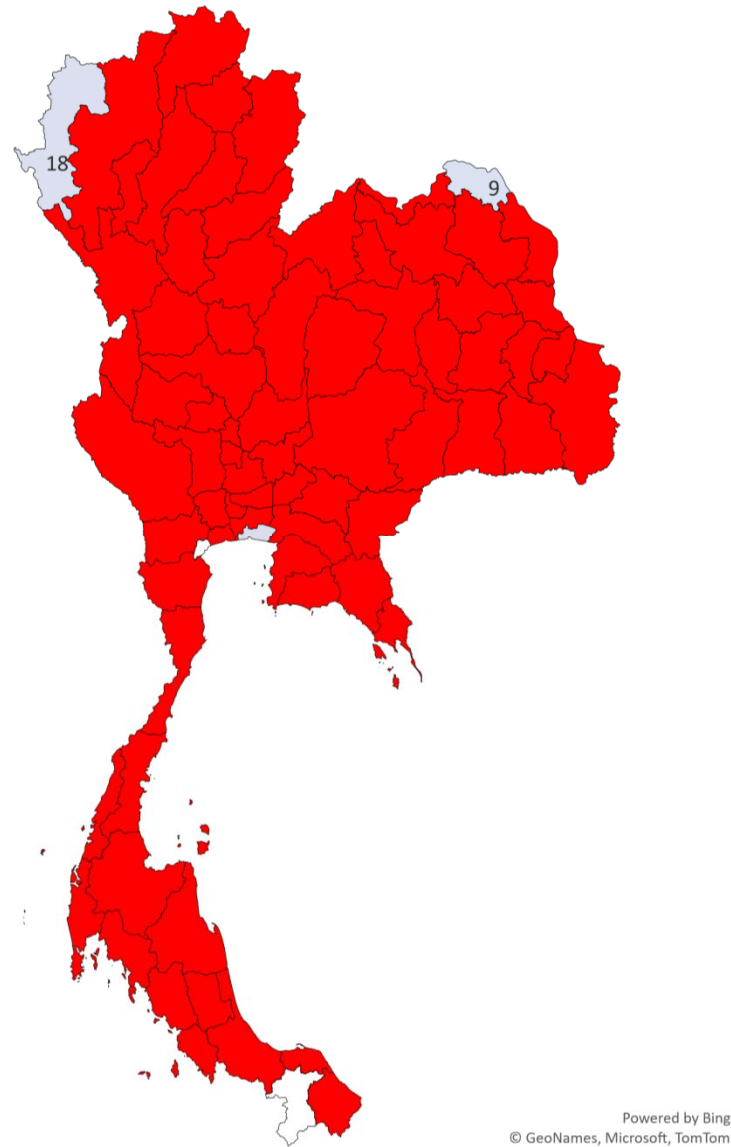
ชนิดสัตว์ ไก่ เดือน เมษายน 2565

Content.เดือน	เมษายน
Content.รวม 3	ไก่

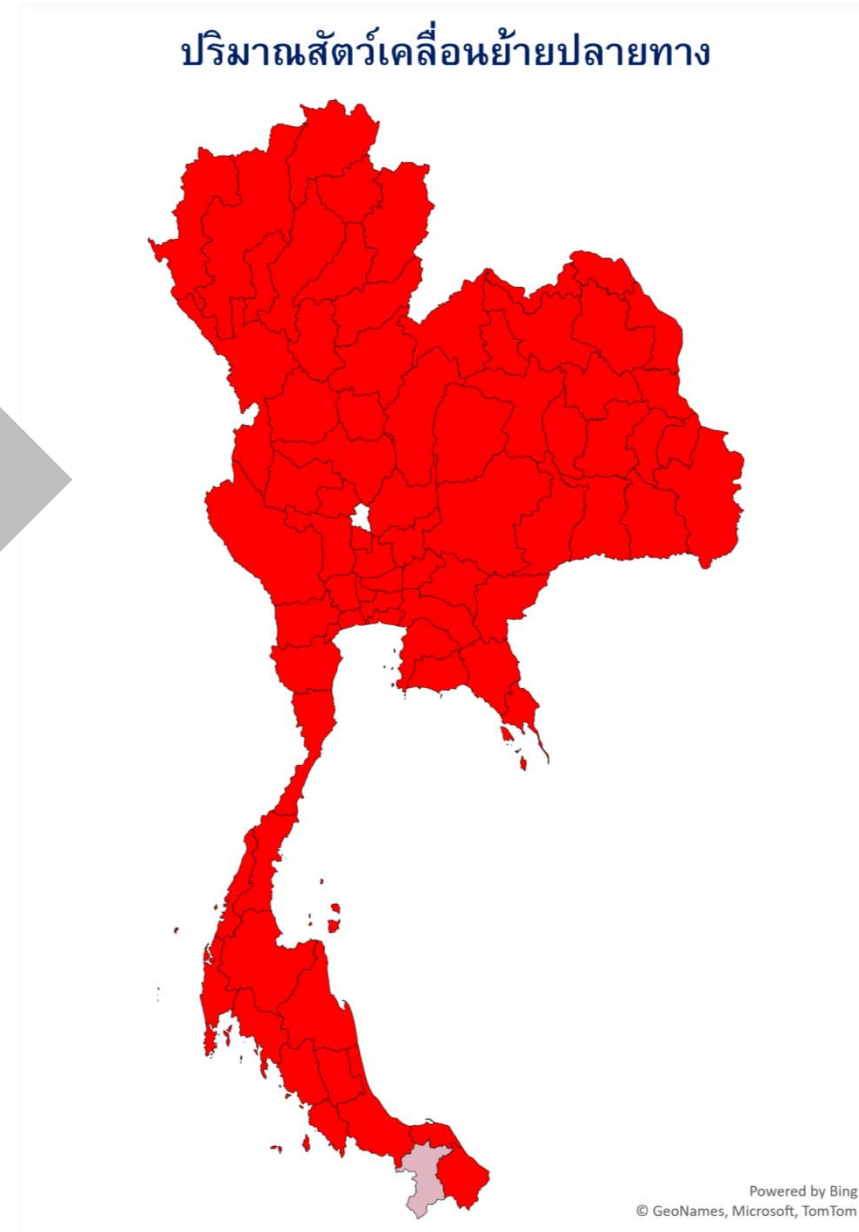
จำนวน	Total
ต้นทาง2	

ลพบุรี	19,453,576
นครราชสีมา	16,216,979
ชลบุรี	14,219,285
กาญจนบุรี	13,012,684
ปราจีนบุรี	12,950,843
สระบุรี	11,043,051
บุรีรัมย์	7,852,795
เพชรบูรณ์	6,085,783
ราชบุรี	5,998,246
สระแก้ว	4,638,081
สุพรรณบุรี	4,581,867
พัทลุง	4,350,581
ฉะเชิงเทรา	3,611,249
นครปฐม	2,696,679
นครสวรรค์	2,680,108
ระยอง	2,218,059
ชัยภูมิ	2,052,953
สงขลา	2,007,453
ชัยนาท	1,819,729
อุบลราชธานี	1,559,474
พิษณุโลก	1,397,229
พิจิตร	1,384,350
ลำปาง	1,284,551
ขอนแก่น	1,229,999
นครนายก	1,200,006
สุราษฎร์ธานี	1,170,849
เพชรบุรี	1,157,127
จันทบุรี	1,145,283
ศรีสะเกษ	1,111,395
กระบี่	1,063,422
เชียงใหม่	768,719
ลำพูน	742,325
มหาสารคาม	733,571
นครศรีธรรมราช	667,684
สิงห์บุรี	578,372
อ่างทอง	554,659

ปริมาณสัตว์เคลื่อนย้ายต้นทาง



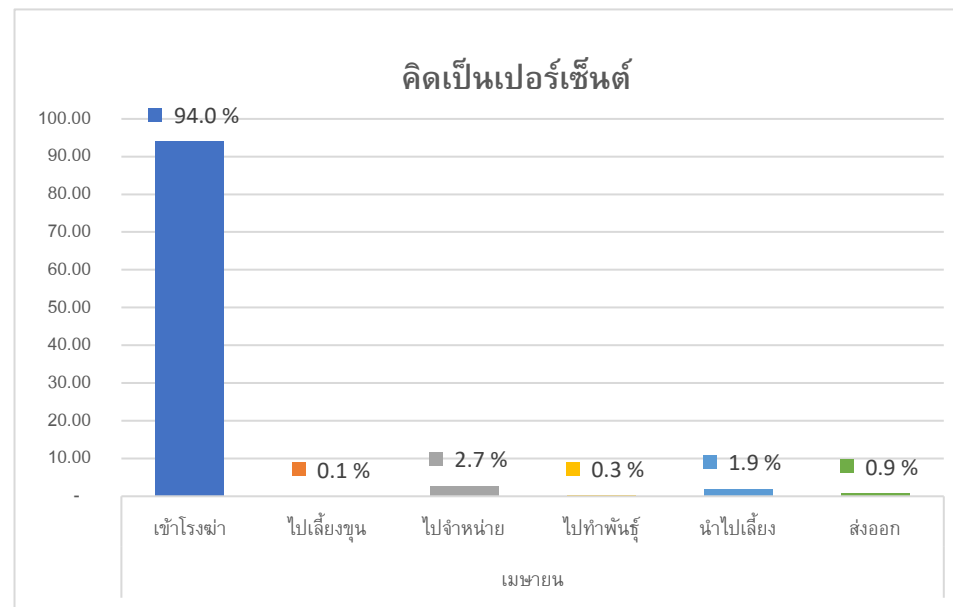
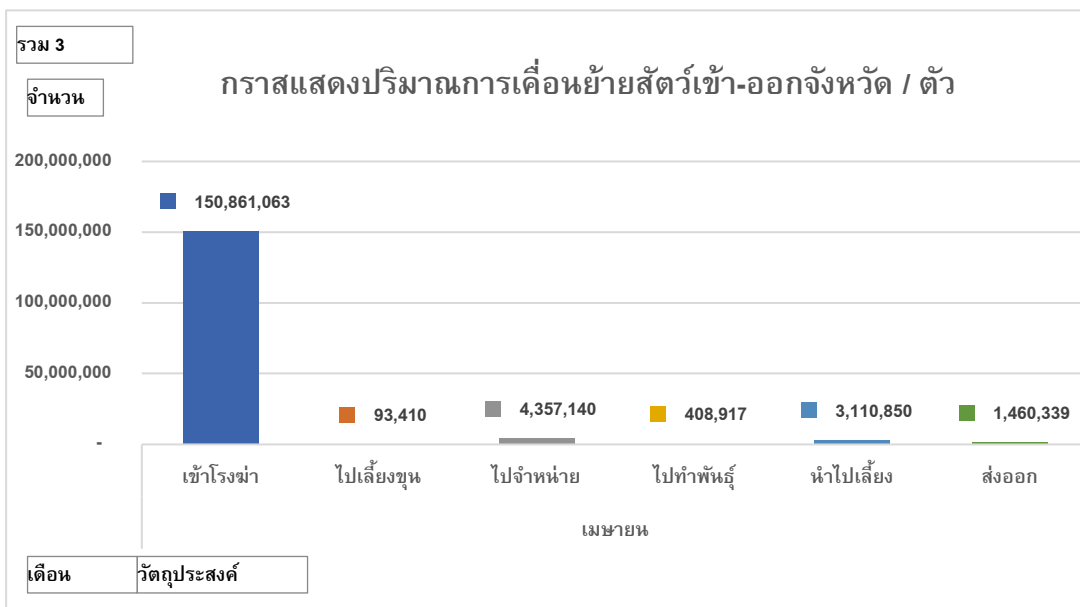
ปริมาณสัตว์เคลื่อนย้ายปลายทาง



Content.เดือน	เมษายน
Content.รวม 3	ไก่

จำนวน	Total
ปลายทาง3	

นครราชสีมา	19,047,020
สระบุรี	18,259,693
ชลบุรี	15,963,469
ลพบุรี	10,961,075
กรุงเทพมหานคร	9,257,952
นครปฐม	8,360,464
เพชรบูรณ์	7,925,368
กาญจนบุรี	7,472,794
ปทุมธานี	6,354,934
ราชบุรี	5,416,685
ปราจีนบุรี	4,129,908
สมุทรสาคร	3,582,041
สมุทรปราการ	3,424,330
พิษณุโลก	3,359,871
ฉะเชิงเทรา	3,065,216
สงขลา	2,919,649
นครสวรรค์	2,664,310
นครนายก	2,641,281
สุพรรณบุรี	2,544,464
มหาสารคาม	2,465,067
อุบลราชธานี	2,247,191
พัทลุง	1,936,652
ประจวบคีรีขันธ์	1,483,984
กระบี่	1,118,992
ศรีสะเกษ	1,057,279
เชียงใหม่	960,379
นราธิวาส	940,042
ลำปาง	885,339
ลำพูน	859,638
สระแก้ว	714,904
พังงา	707,158
สุราษฎร์ธานี	673,109
ระยอง	640,948
ขอนแก่น	633,879
จันทบุรี	576,740
ร้อยเอ็ด	559,714



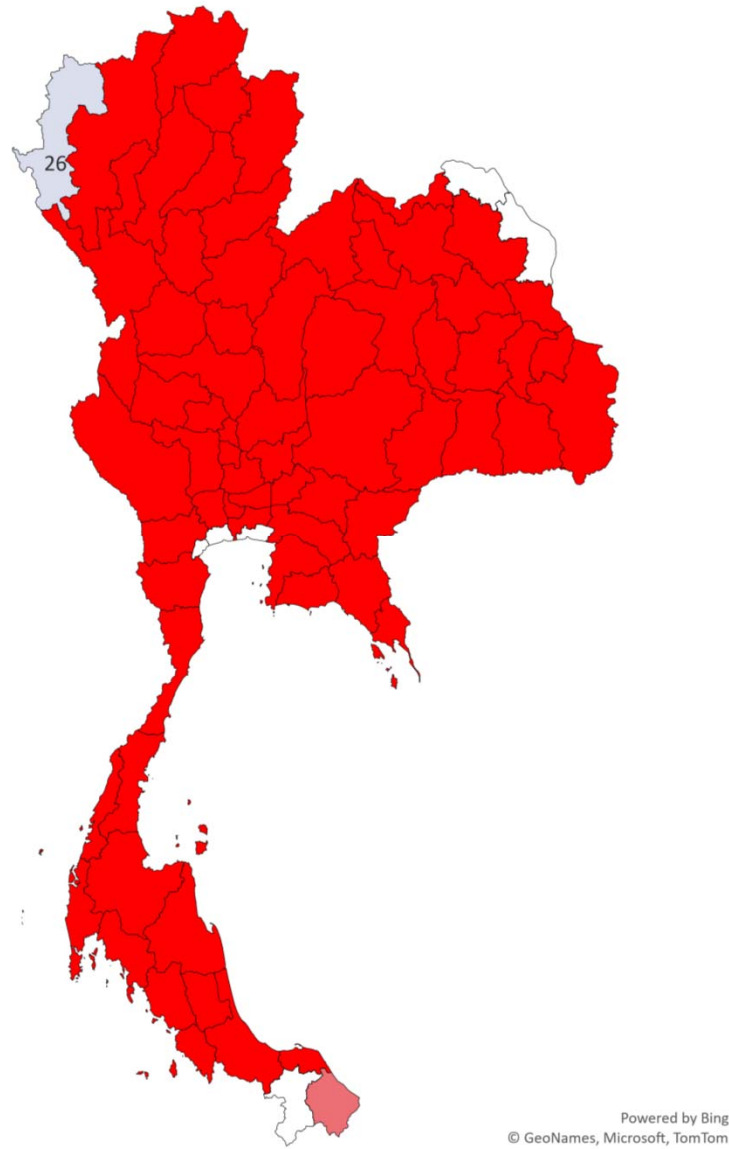
แผนที่แสดงปริมาณสัตว์เคลื่อนย้ายเข้า ออกจังหวัด

ชนิดสัตว์ ไก่ เดือน พฤษภาคม 2565

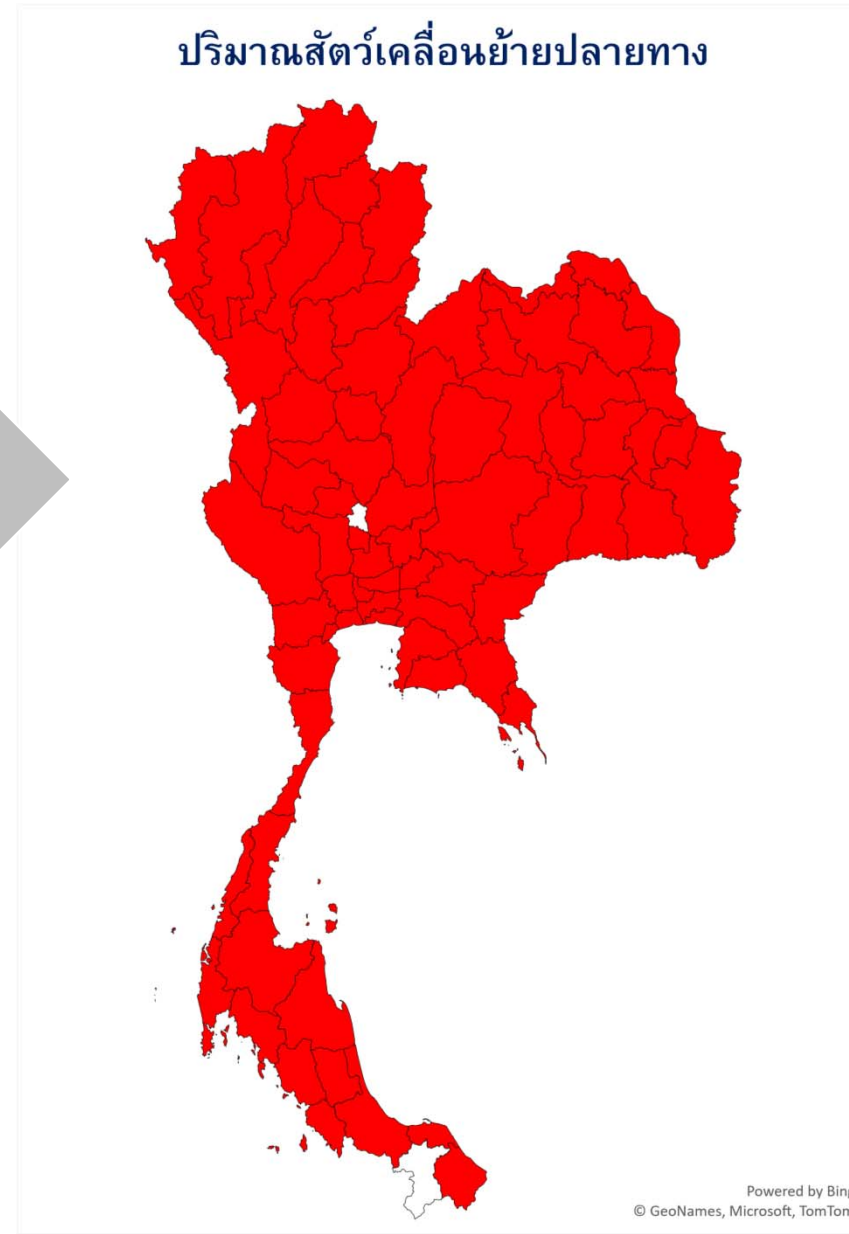
Content.เดือน	พฤษภาคม
Content.รวม 3	ไก่

จำนวน	Total
นครราชสีมา	20,081,544
ลพบุรี	18,827,328
ปราจีนบุรี	13,842,409
กาญจนบุรี	13,211,948
สระบุรี	12,530,778
ชลบุรี	11,991,727
บุรีรัมย์	8,899,189
ราชบุรี	6,916,517
เพชรบูรณ์	6,051,186
ฉะเชิงเทรา	5,360,689
พัทลุง	4,434,776
สระแก้ว	4,411,142
สุพรรณบุรี	4,387,686
นครสวรรค์	3,841,368
ชัยนาท	2,547,537
พระนครศรีอยุธยา	2,250,876
ชัยภูมิ	2,028,629
นครนายก	1,893,174
พิษณุโลก	1,889,335
ระยอง	1,818,198
สงขลา	1,637,615
อุบลราชธานี	1,504,617
จันทบุรี	1,461,111
สุราษฎร์ธานี	1,447,355
นครปฐม	1,307,451
ลำปาง	1,280,140
ศรีสะเกษ	1,218,439
ขอนแก่น	1,124,706
เพชรบุรี	1,004,874
ลำพูน	974,425
กำแพงเพชร	972,462
กระบี่	957,162
เชียงใหม่	894,859
ประจวบคีรีขันธ์	848,282
นครศรีธรรมราช	846,248
มหาสารคาม	751,554

ปริมาณสัตว์เคลื่อนย้ายต้นทาง

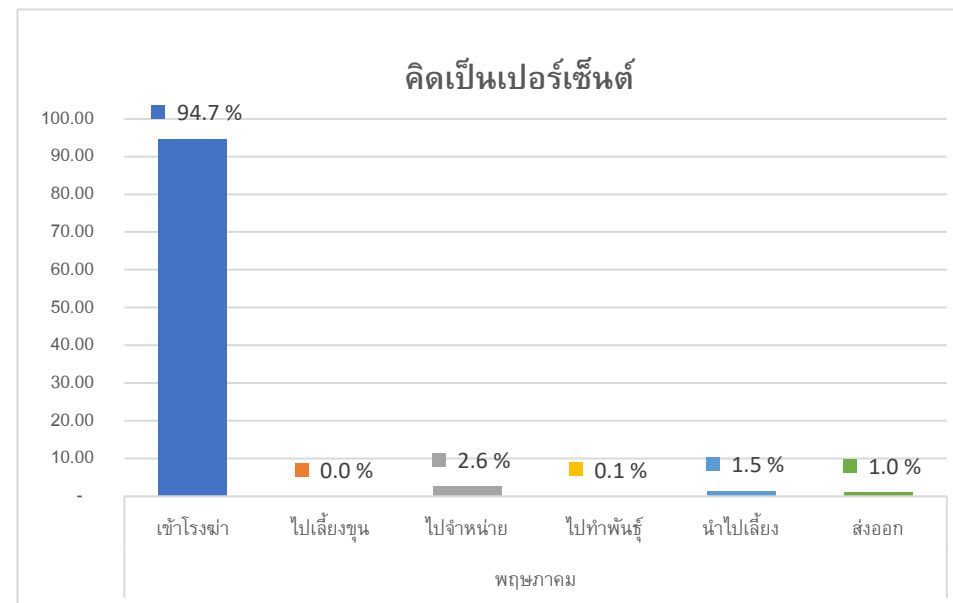
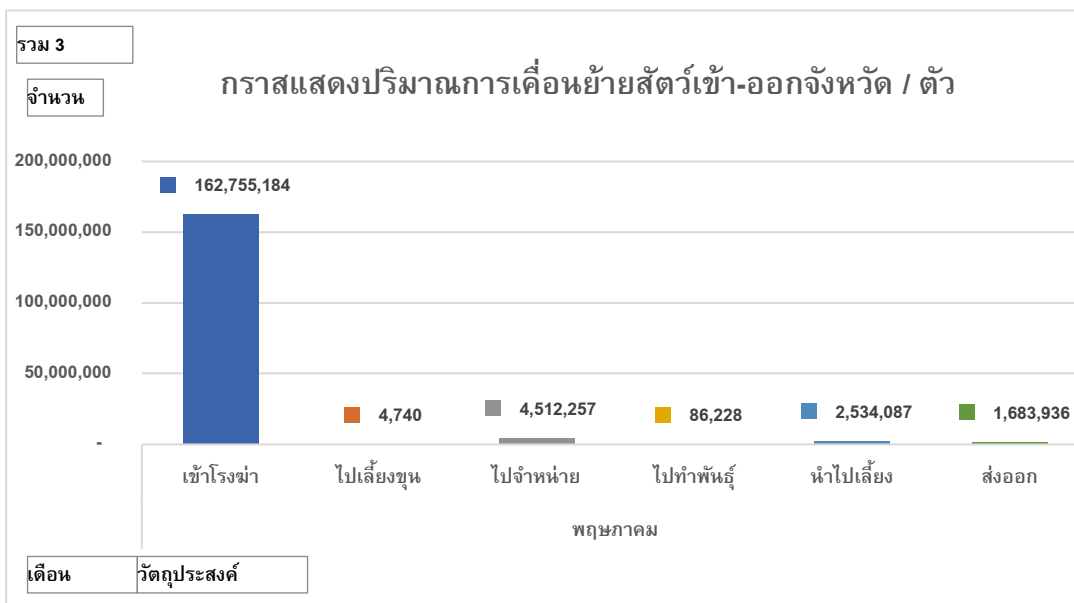


ปริมาณสัตว์เคลื่อนย้ายปลายทาง



Content.เดือน	พฤษภาคม
Content.รวม 3	ไก่

จำนวน	Total
นครราชสีมา	20,899,948
สระบุรี	20,132,656
ชลบุรี	16,654,432
ลพบุรี	12,360,382
กรุงเทพมหานคร	9,474,916
นครปฐม	9,256,843
เพชรบูรณ์	8,543,128
กาญจนบุรี	7,720,040
ปทุมธานี	7,009,864
ราชบุรี	6,018,237
ปราจีนบุรี	4,379,129
สมุทรสาคร	3,896,457
สมุทรปราการ	3,813,840
พิษณุโลก	3,752,453
สงขลา	3,135,269
ฉะเชิงเทรา	3,121,199
สุพรรณบุรี	2,772,054
มหาสารคาม	2,614,392
นครสวรรค์	2,534,643
นครนายก	2,512,229
อุบลราชธานี	2,137,856
พัทลุง	2,057,041
ประจวบคีรีขันธ์	1,432,494
กระบี่	1,189,380
ศรีสะเกษ	1,161,848
เชียงใหม่	984,616
พังงา	944,076
ลำพูน	936,792
ลำปาง	905,940
นราธิวาส	905,583
ระยอง	822,794
สระแก้ว	650,504
จันทบุรี	649,122
ร้อยเอ็ด	608,743
ปัตตานี	562,493
นครพนม	544,825



แผนที่แสดงปริมาณสัตว์เคลื่อนย้ายเข้า ออกจังหวัด

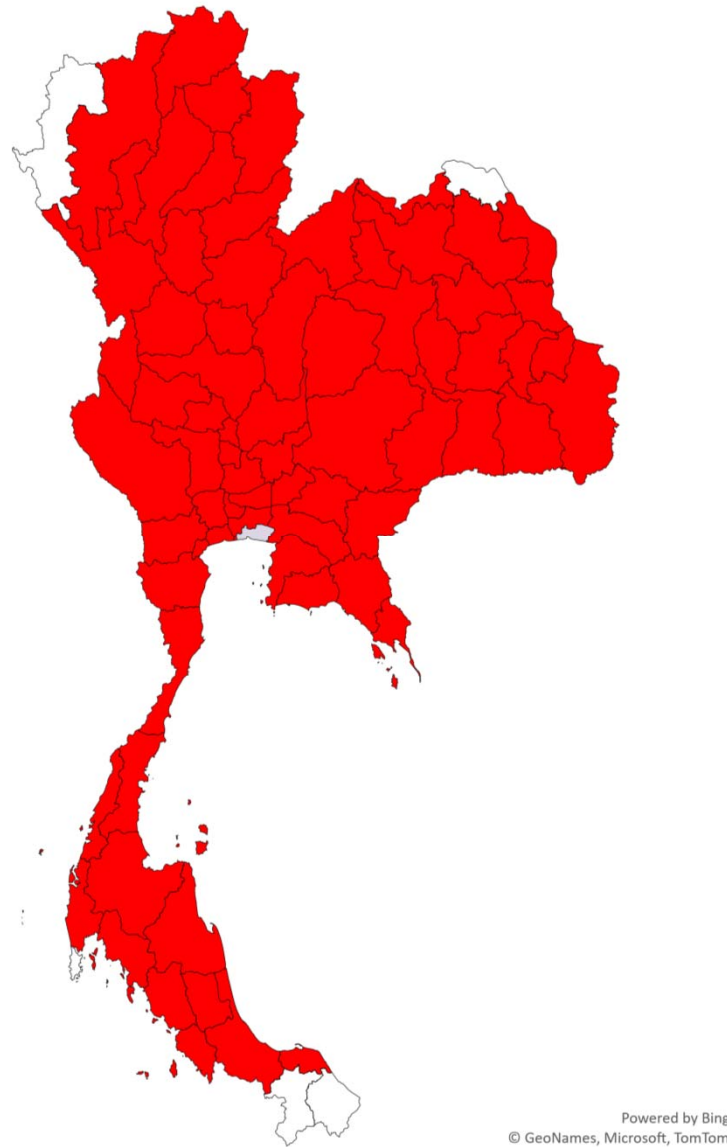
ชนิดสัตว์ ไก่ เดือน มิถุนายน 2565

Content.เดือน	มิถุนายน
Content.รวม 3	ไก่

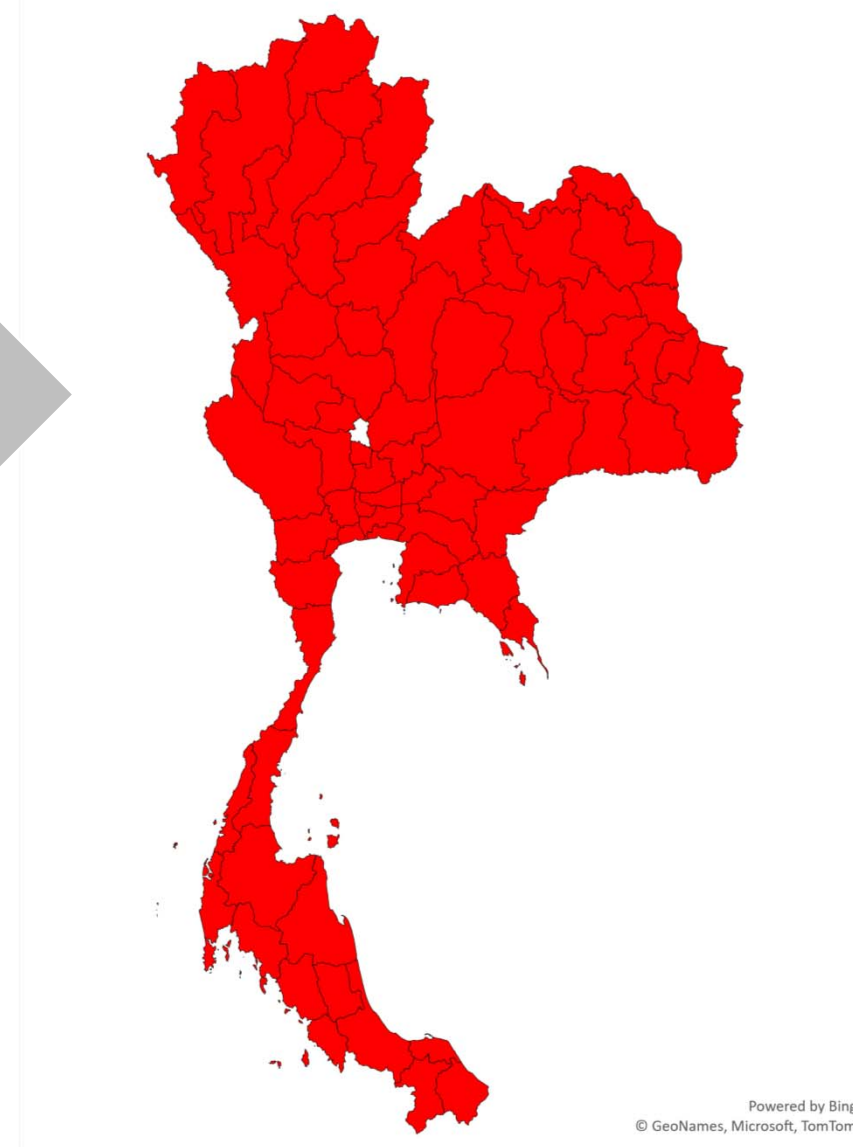
จำนวน	Total
-------	-------

ลพบุรี	23,781,928
นครราชสีมา	16,998,133
ชลบุรี	16,400,973
กาญจนบุรี	15,028,594
ปราจีนบุรี	14,899,140
สระบุรี	10,922,217
บุรีรัมย์	8,895,839
เพชรบูรณ์	6,469,946
ราชบุรี	5,418,917
สุพรรณบุรี	4,723,967
พัทลุง	3,949,507
ฉะเชิงเทรา	3,785,939
สระแก้ว	3,626,680
นครสวรรค์	2,900,463
ชัยนาท	2,443,390
ชัยภูมิ	2,280,210
นครปฐม	2,141,026
สงขลา	1,794,724
จันทบุรี	1,688,191
ขอนแก่น	1,630,511
ระยอง	1,599,486
นครนายก	1,490,803
สุราษฎร์ธานี	1,485,510
พิจิตร	1,479,567
อุบลราชธานี	1,458,884
ลำปาง	1,348,873
พิษณุโลก	1,312,751
ศรีสะเกษ	1,128,249
สิงห์บุรี	1,096,495
กระบี่	945,549
มหาสารคาม	867,851
เชียงใหม่	856,890
สุรินทร์	806,915
เพชรบุรี	794,090
ลำพูน	787,529
กำแพงเพชร	783,967

ปริมาณสัตว์เคลื่อนย้ายต้นทาง



ปริมาณสัตว์เคลื่อนย้ายปลายทาง



Content.เดือน	มิถุนายน
Content.รวม 3	ไก่

จำนวน	Total
-------	-------

นครราชสีมา	21,290,357
สระบุรี	20,055,355
ชลบุรี	17,574,285
ลพบุรี	12,657,470
กรุงเทพมหานคร	9,730,084
เพชรบูรณ์	9,218,867
นครปฐม	9,091,720
กาญจนบุรี	8,637,954
ปทุมธานี	7,509,409
ราชบุรี	5,519,469
ปราจีนบุรี	4,456,756
สมุทรปราการ	4,119,140
สมุทรสาคร	4,094,927
พิษณุโลก	3,332,802
มหาสารคาม	2,995,281
สงขลา	2,828,811
นครนายก	2,687,587
สุพรรณบุรี	2,644,769
นครสวรรค์	2,582,600
ฉะเชิงเทรา	2,386,797
อุบลราชธานี	2,190,666
พัทลุง	2,038,943
ประจวบคีรีขันธ์	1,274,196
กระบี่	1,106,409
ศรีสะเกษ	1,069,746
ลำพูน	989,422
ลำปาง	971,095
เชียงใหม่	953,911
นราธิวาส	905,498
พังงา	820,096
ระยอง	775,473
ขอนแก่น	666,340
ร้อยเอ็ด	641,390
จันทบุรี	603,370
พิจิตร	550,910
ปัตตานี	522,801

