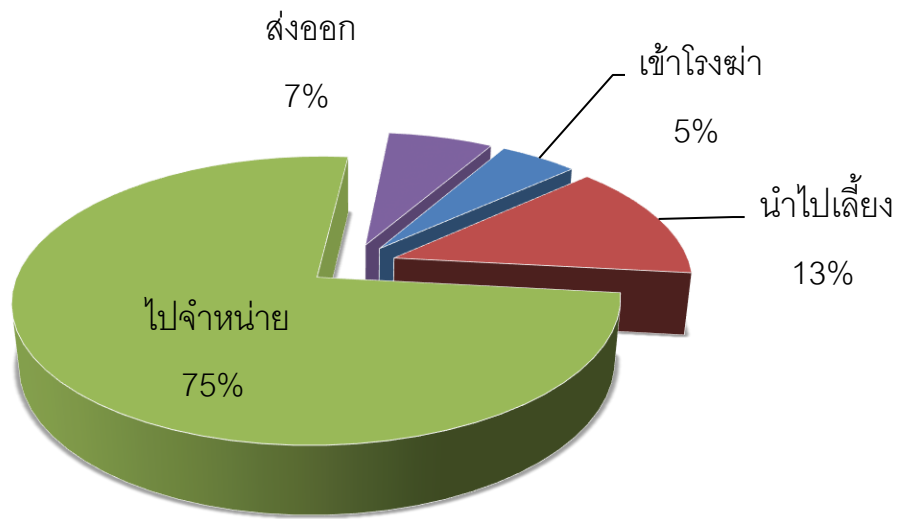
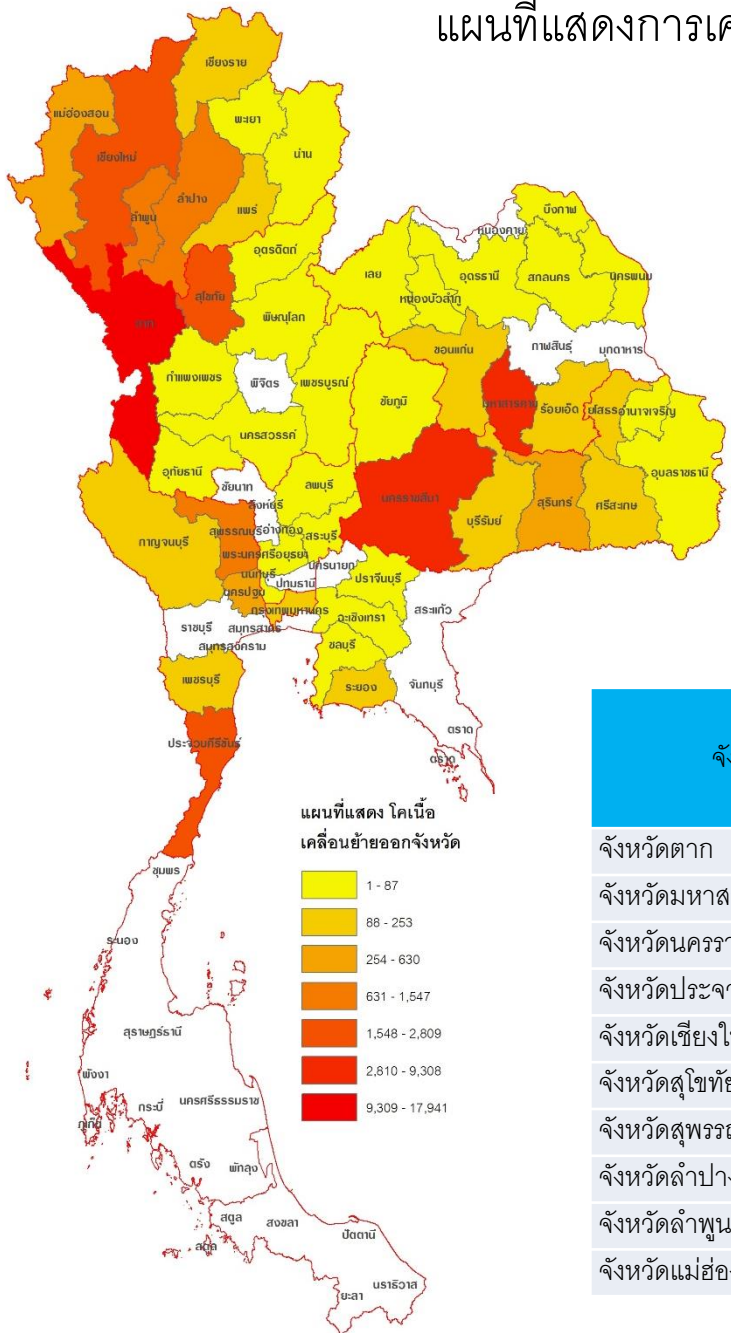


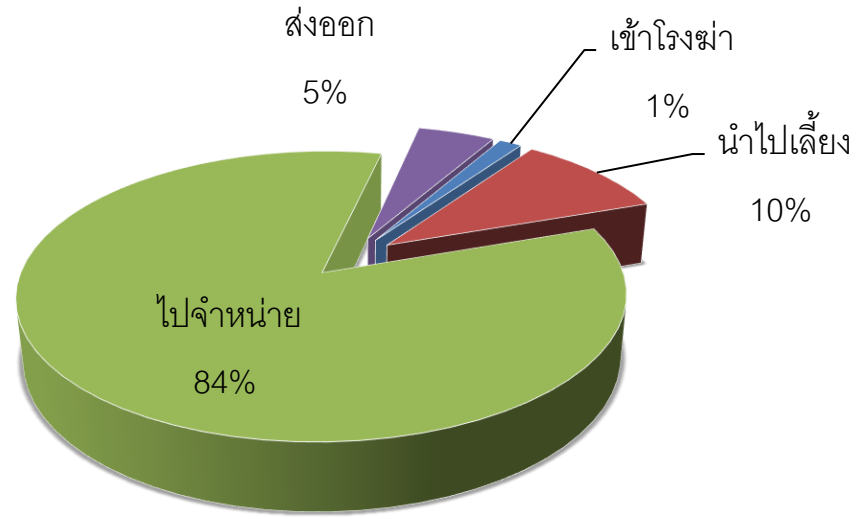
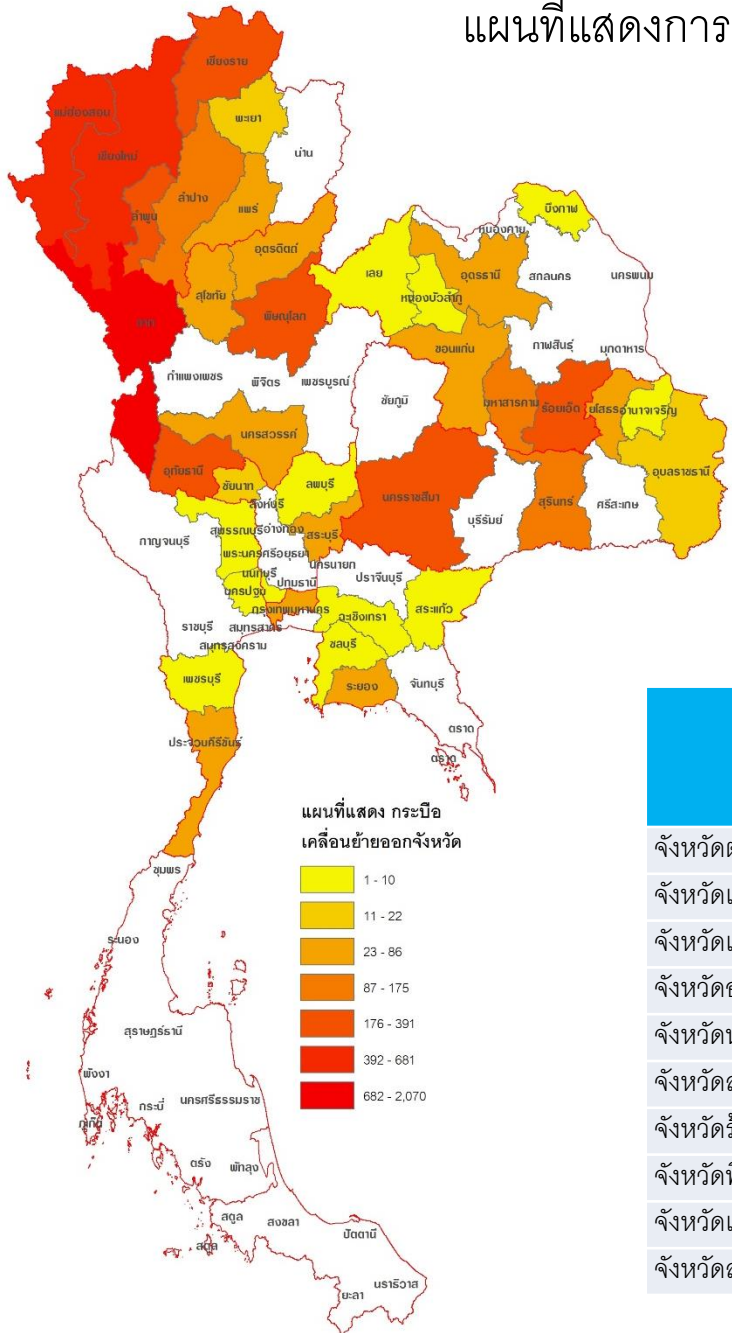
แผนที่แสดงการเคลื่อนย้าย **โคเนื้อ** ออกจังหวัด เดือน ธันวาคม 2563



จังหวัดต้นทาง	วัตถุประสงค์				Grand Total
	โคเนื้อ				
	เข้าโรงฆ่า	นำไปเลี้ยง	ไปจำหน่าย	ส่งออก	
จังหวัดตาก	44	170	17,727		17,941
จังหวัดมหาสารคาม	34	69	9,205		9,308
จังหวัดนครราชสีมา	827	4,411	504	10	5,752
จังหวัดประจวบคีรีขันธ์	636	63	2,110		2,809
จังหวัดเชียงใหม่	4	34	2,580		2,618
จังหวัดสุโขทัย		27	357	1,834	2,218
จังหวัดสุพรรณบุรี	169	129	10	1,239	1,547
จังหวัดลำปาง	2	4	1,062	16	1,084
จังหวัดลำพูน	26	58	890		974
จังหวัดแม่ฮ่องสอน			630		630

หมายเหตุ รายงานยอด 10 จังหวัด จากมากไปหาน้อย

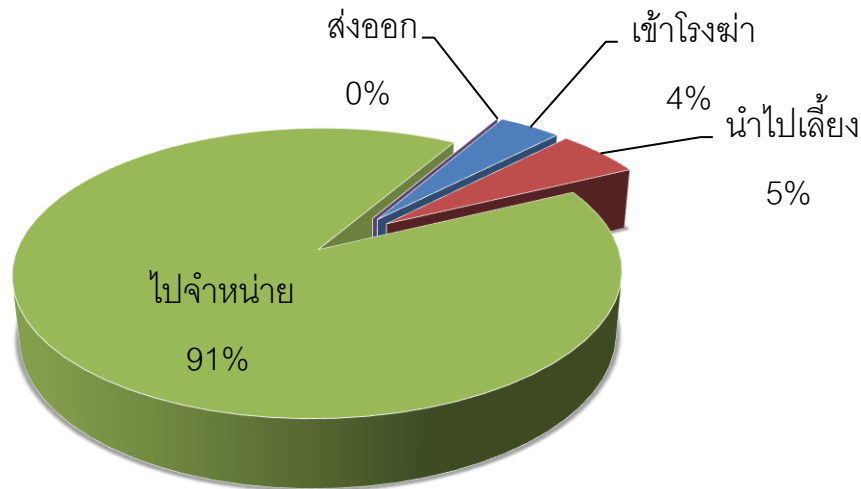
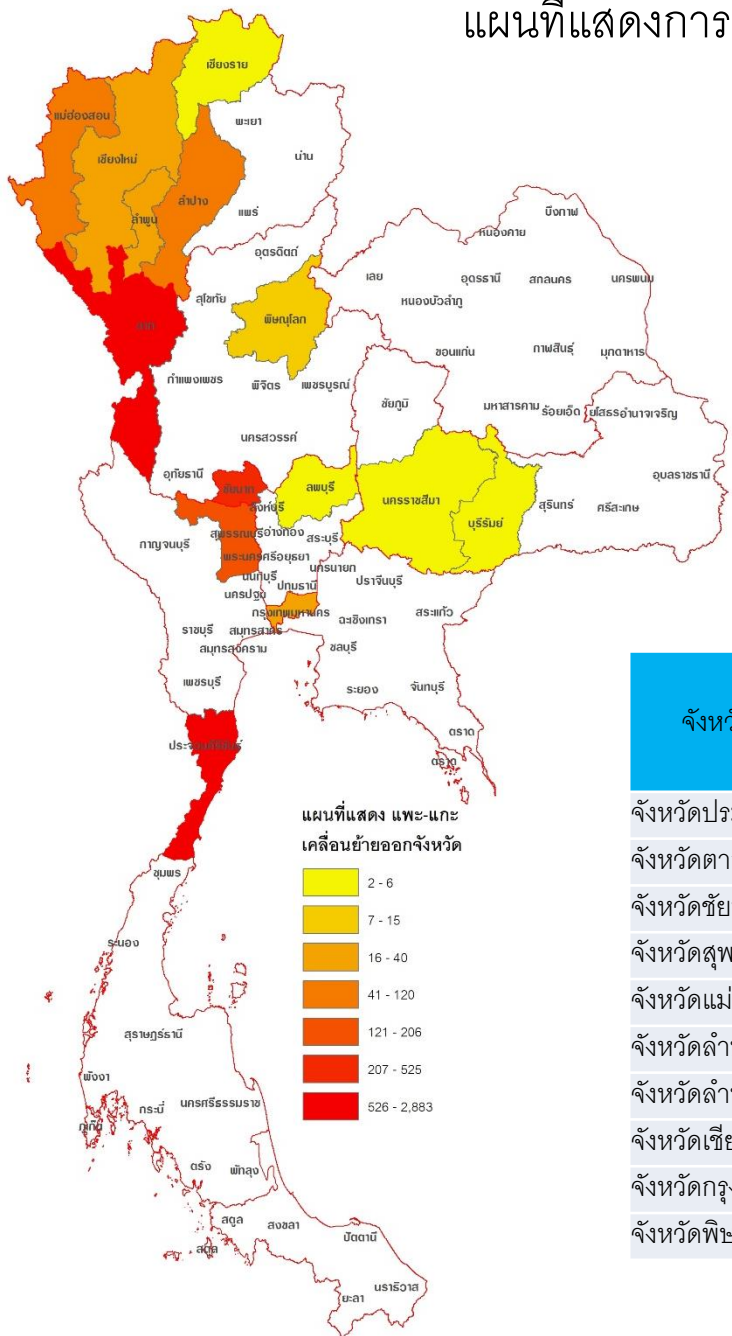
แผนที่แสดงการเคลื่อนย้าย กระบี่ ออกจังหวัด เดือน ธันวาคม 2563



จังหวัดต้นทาง	วัตถุประสงค์				Grand Total
	กระบี่				
	เข้าโรงฆ่า	นำไปเลี้ยง	ไปจำหน่าย	ส่งออก	
จังหวัดตาก	16	4	2,050		2,070
จังหวัดเชียงใหม่	62	11	608		681
จังหวัดแม่ฮ่องสอน			598		598
จังหวัดอุทัยธานี		20	371		391
จังหวัดนครราชสีมา	4	321	29	15	369
จังหวัดลำพูน		48	251		299
จังหวัดร้อยเอ็ด		4	285		289
จังหวัดพิษณุโลก		2	284		286
จังหวัดเชียงราย	8	2	16	253	279
จังหวัดลำปาง			175		175

หมายเหตุ รายงานยอด 10 จังหวัด จากมากไปหาน้อย

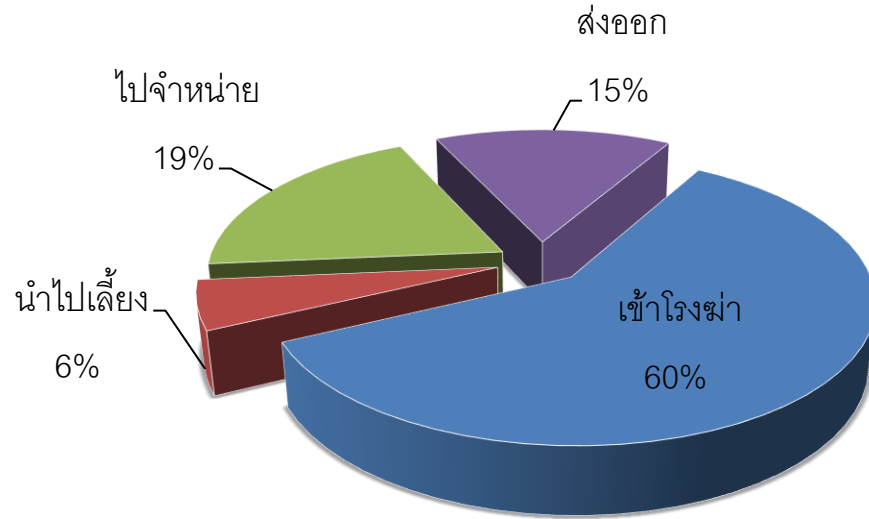
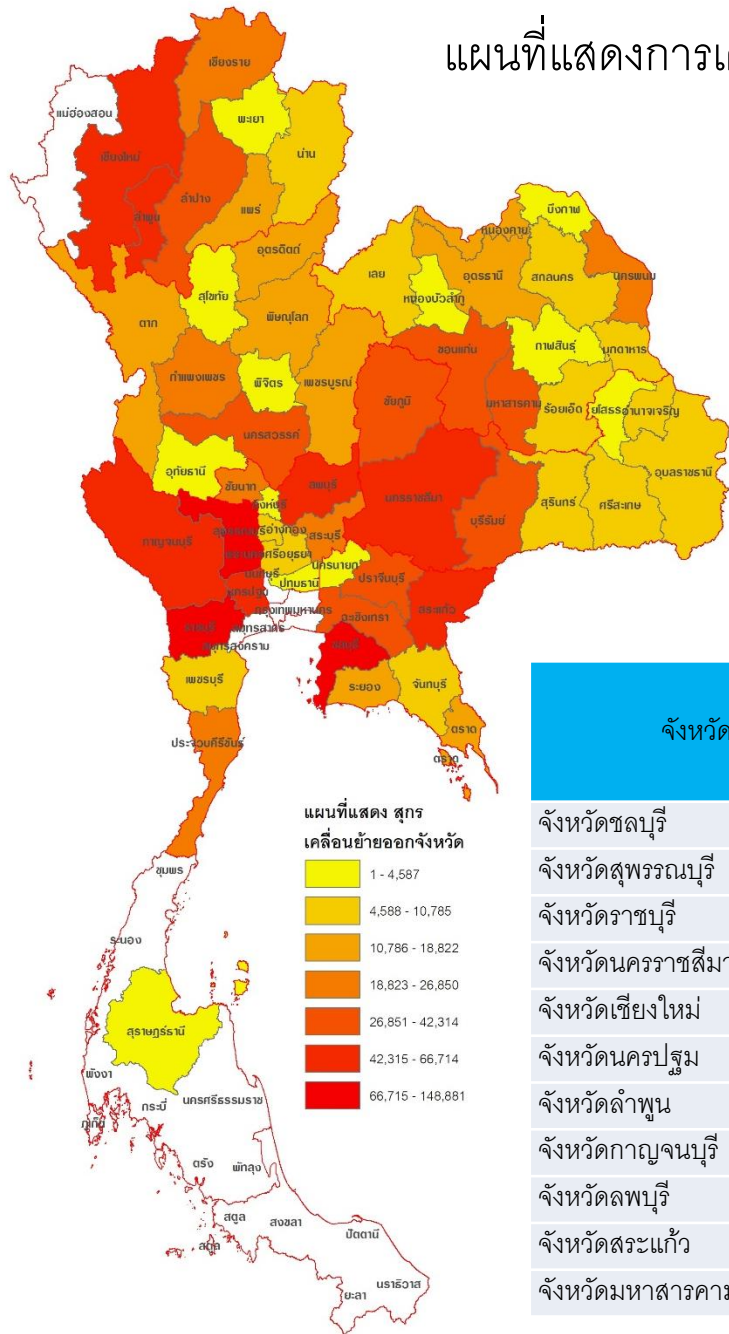
แผนที่แสดงการเคลื่อนย้าย แพะ แกะ ออกจังหวัด เดือน ธันวาคม 2563



จังหวัดต้นทาง	วัตถุประสงค์						Grand Total
	แกะ			แพะ			
	เข้าโรงฆ่า	นำไปเลี้ยง	ไปจำหน่าย	เข้าโรงฆ่า	นำไปเลี้ยง	ไปจำหน่าย	
จังหวัดประจวบคีรีขันธ์	126					2,757	2,883
จังหวัดตาก				120		2,080	2,200
จังหวัดชัยนาท			14			511	525
จังหวัดสุพรรณบุรี		6			200		206
จังหวัดแม่ฮ่องสอน						120	120
จังหวัดลำปาง						94	94
จังหวัดลำพูน					40		40
จังหวัดเชียงใหม่					37		37
จังหวัดกรุงเทพมหานคร					27		27
จังหวัดพิษณุโลก					15		15

หมายเหตุ รายงานยอด 10 จังหวัด จากมากไปหาน้อย

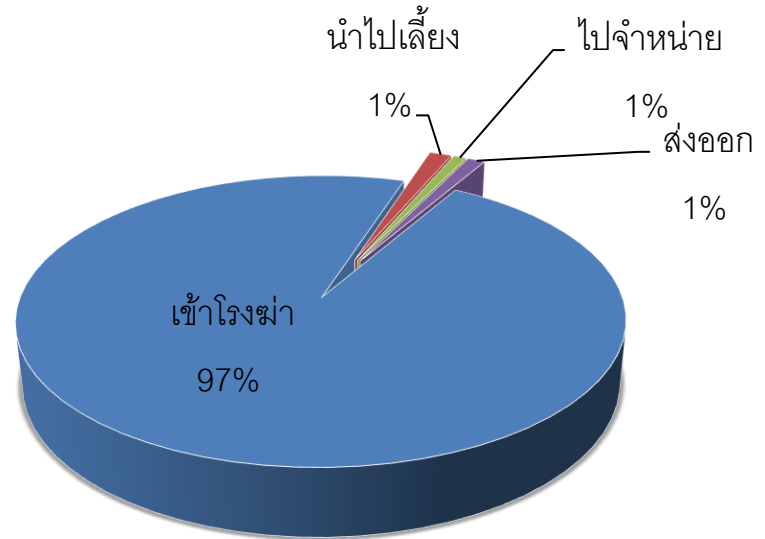
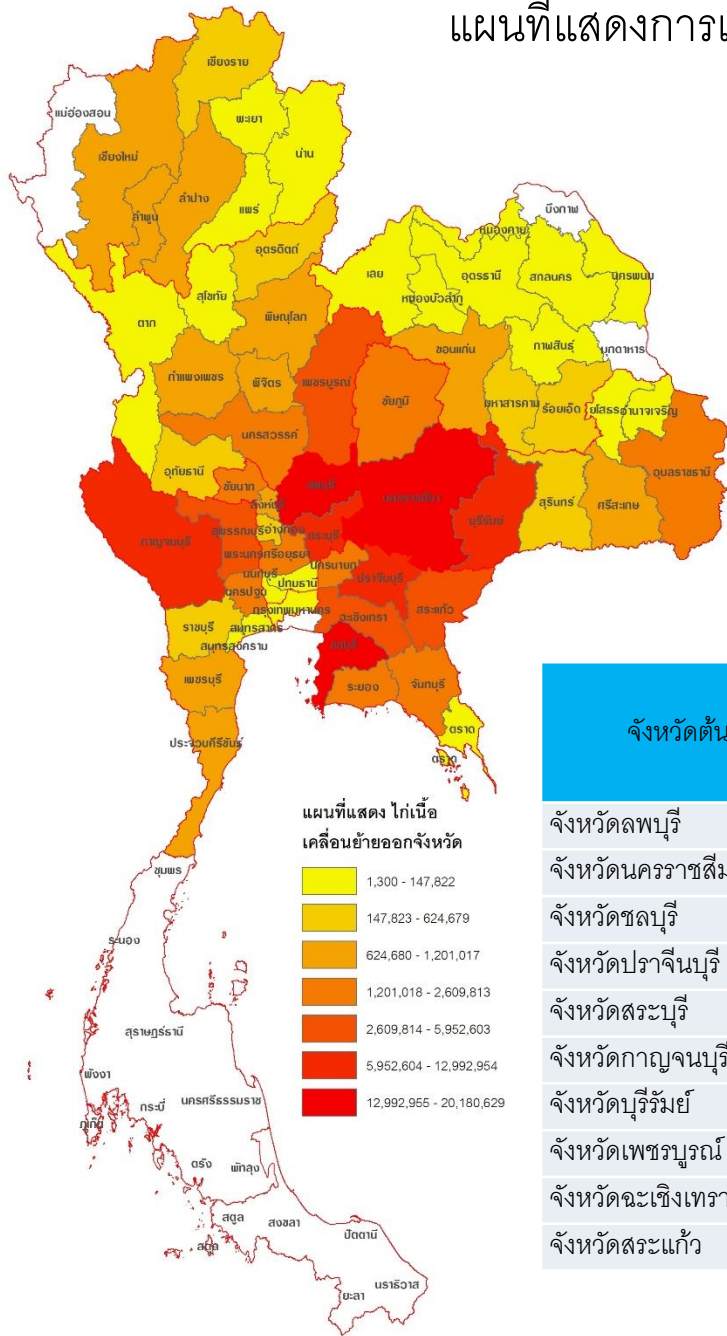
แผนที่แสดงการเคลื่อนย้าย **สุกร** ออกจังหวัด เดือน ธันวาคม 2563



จังหวัดต้นทาง	วัตถุประสงค์				Grand Total
	สุกร				
	เข้าโรงฆ่า	นำไปเลี้ยง	ไปจำหน่าย	ส่งออก	
จังหวัดชลบุรี	34,837	34,241		79,803	148,881
จังหวัดสุพรรณบุรี	51,488		1,060	61,255	113,803
จังหวัดราชบุรี	92,969		11,015	55	104,039
จังหวัดนครราชสีมา	43,505	1,220	13,390	8,599	66,714
จังหวัดเชียงใหม่	35,317		19,171		54,488
จังหวัดนครปฐม	48,025	2,000	2,518		52,543
จังหวัดลำพูน	44,343	6,376	1,338		52,057
จังหวัดกาญจนบุรี	38,146	21	12,441	100	50,708
จังหวัดลพบุรี	40,424	300	4,890	2,900	48,514
จังหวัดสระแก้ว	27,515		9,215	8,220	44,950
จังหวัดมหาสารคาม	10,406		28,638	3,270	42,314

หมายเหตุ รายงานยอด 10 จังหวัด จากมากไปหาน้อย

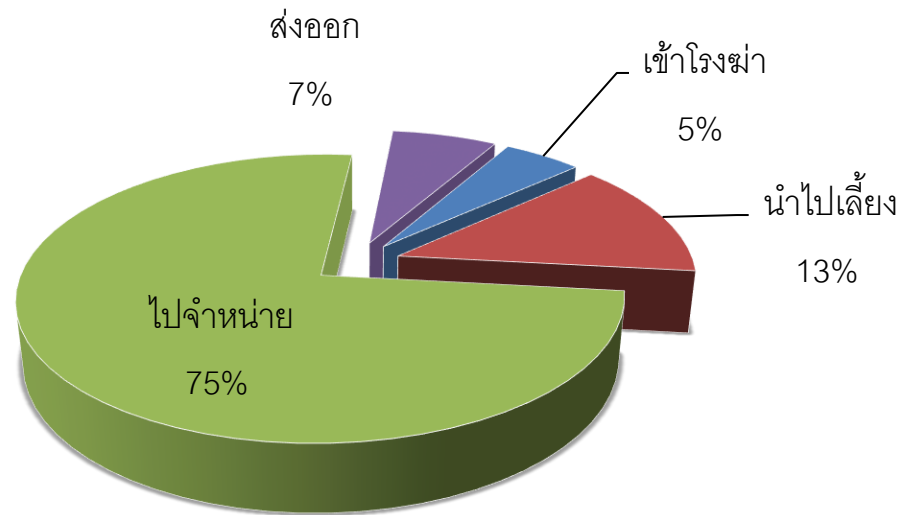
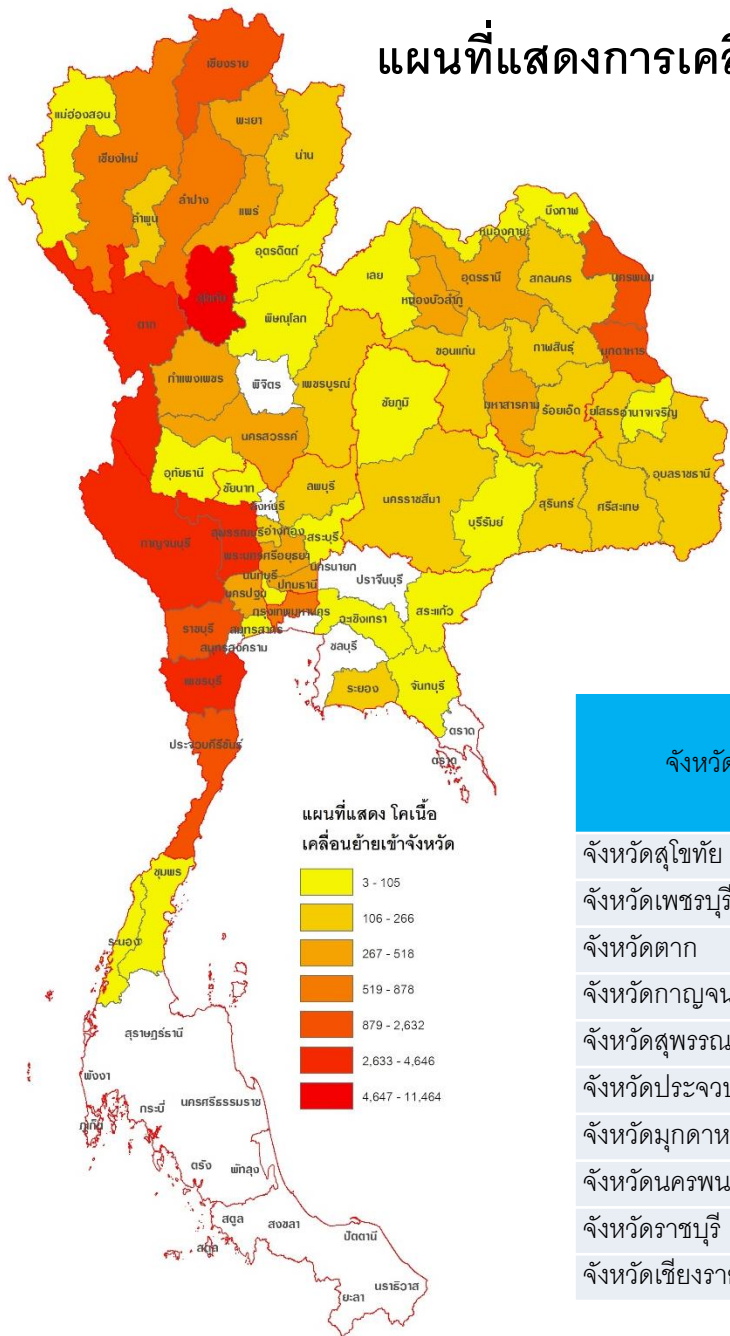
แผนที่แสดงการเคลื่อนย้าย **ไก่อเนื้อ** ออกจังหวัด เดือน ธันวาคม 2563



จังหวัดต้นทาง	วัตถุประสงค์				Grand Total
	ไก่อเนื้อ				
	เข้าโรงฆ่า	นำไปเลี้ยง	ไปจำหน่าย	ส่งออก	
จังหวัดลพบุรี	19,679,105	52,098	403,886	45,540	20,180,629
จังหวัดนครราชสีมา	16,051,502	65,770	12,000	47,770	16,177,042
จังหวัดชลบุรี	14,167,604	343,111	114,518	449,695	15,074,928
จังหวัดปราจีนบุรี	12,552,708	326,324	11,122	102,800	12,992,954
จังหวัดสระบุรี	11,911,455	109,250		10,600	12,031,305
จังหวัดกาญจนบุรี	10,336,447	260	8,235	2,500	10,347,442
จังหวัดบุรีรัมย์	9,280,400		25,000		9,305,400
จังหวัดเพชรบูรณ์	5,924,463			28,140	5,952,603
จังหวัดฉะเชิงเทรา	3,541,457	193,442	650	443,405	4,178,954
จังหวัดสระแก้ว	3,977,337		10,640	30,210	4,018,187

หมายเหตุ รายงานยอด 10 จังหวัด จากมากไปหาน้อย

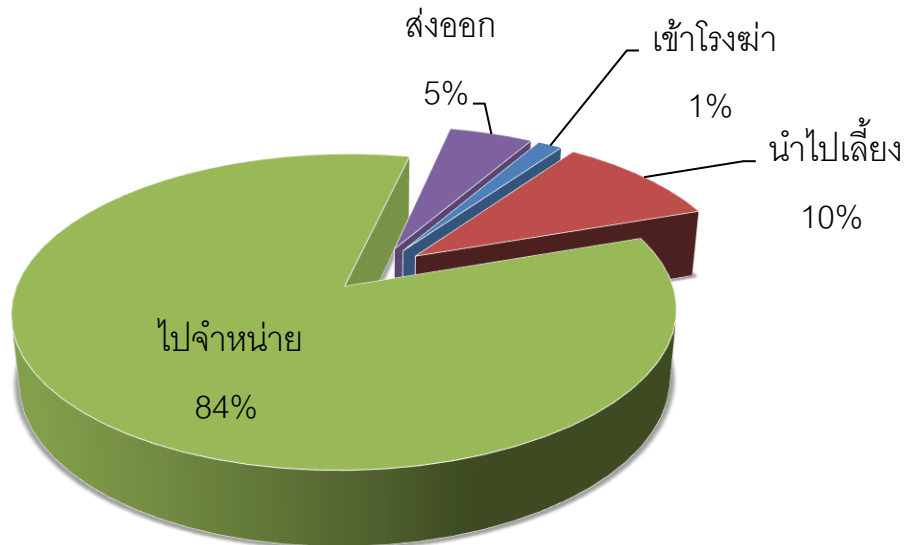
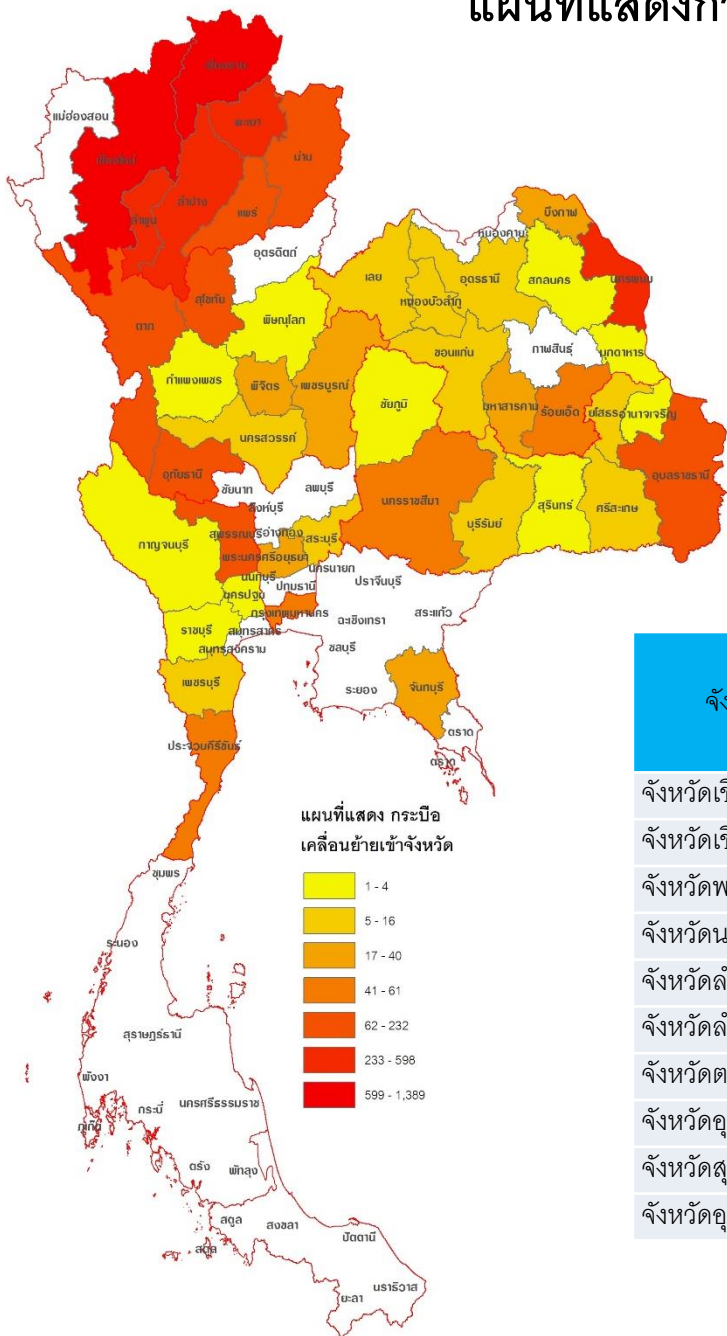
แผนที่แสดงการเคลื่อนย้าย **โคเนื้อ** เข้าจังหวัด เดือน ธันวาคม 2563



จังหวัดปลายทาง	วัตถุประสงค์				Grand Total
	โคเนื้อ				
	เข้าโรงฆ่า	นำไปเลี้ยง	ไปจำหน่าย	ส่งออก	
จังหวัดสุโขทัย		35	11,429		11,464
จังหวัดเพชรบุรี		928	3,718		4,646
จังหวัดตาก		91	3,759		3,850
จังหวัดกาญจนบุรี	260	796	2,530		3,586
จังหวัดสุพรรณบุรี	13	877	2,469		3,359
จังหวัดประจวบคีรีขันธ์		584	2,048		2,632
จังหวัดมุกดาหาร	60	31	235	2,241	2,567
จังหวัดนครพนม	2	33	2,240	25	2,300
จังหวัดราชบุรี	204	637	1,121		1,962
จังหวัดเชียงราย	2	170	577	949	1,698

หมายเหตุ รายงานยอด 10 จังหวัด จากมากไปหาน้อย

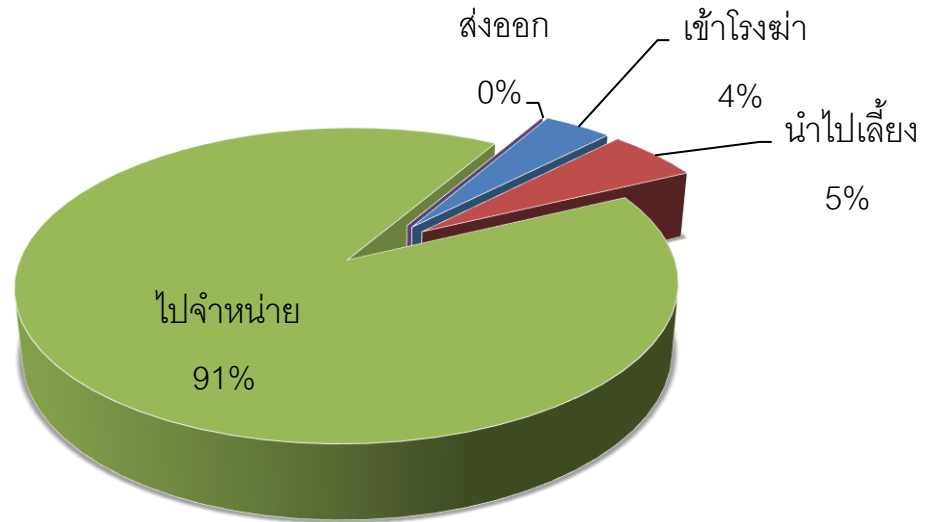
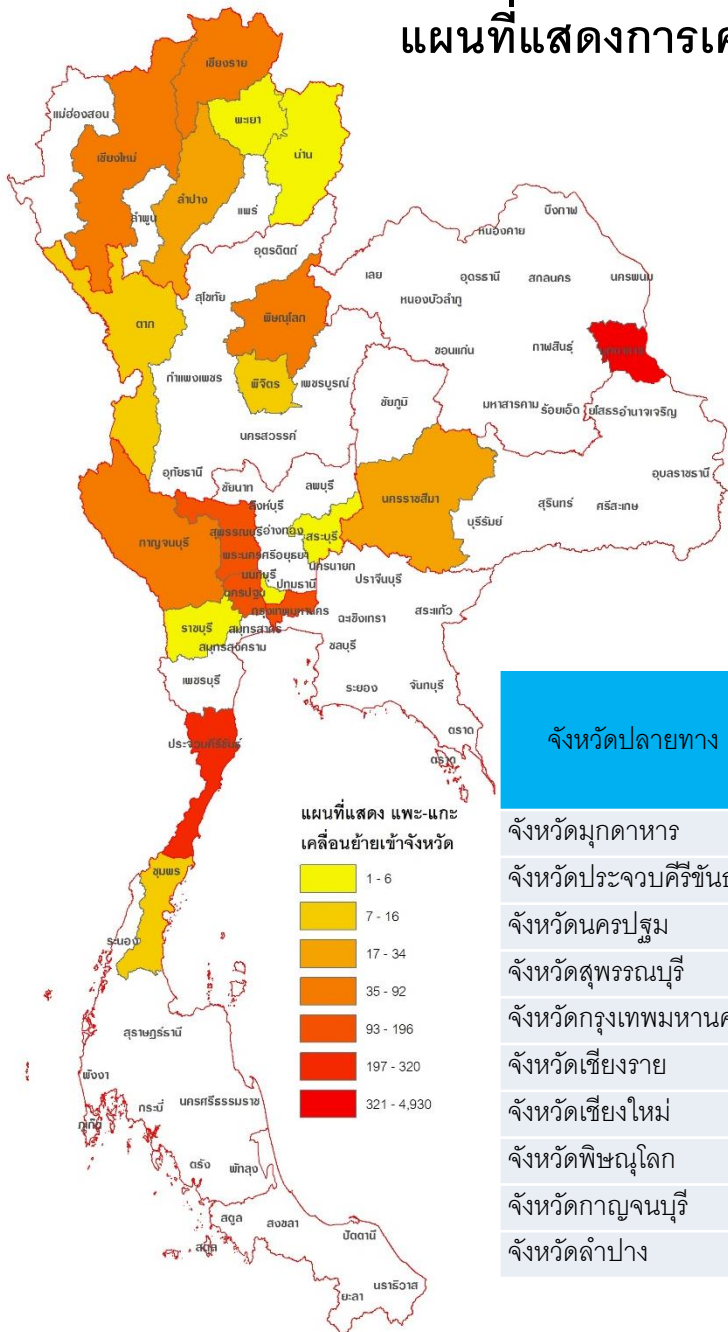
แผนที่แสดงการเคลื่อนย้าย **กระบือ** เข้าจังหวัด เดือน ธันวาคม 2563



จังหวัดปลายทาง	วัตถุประสงค์				Grand Total
	กระบือ				
	เข้าโรงฆ่า	นำไปเลี้ยง	ไปจำหน่าย	ส่งออก	
จังหวัดเชียงใหม่	62	41	1,286		1,389
จังหวัดเชียงราย	8	3	1,026	89	1,126
จังหวัดพะเยา	16	4	578		598
จังหวัดนครพนม			335	225	560
จังหวัดลำปาง		68	491		559
จังหวัดลำพูน		28	393		421
จังหวัดตาก			232		232
จังหวัดอุทัยธานี		180	6		186
จังหวัดสุโขทัย			173		173
จังหวัดอุบลราชธานี		48	124		172

หมายเหตุ รายงานยอด 10 จังหวัด จากมากไปหาน้อย

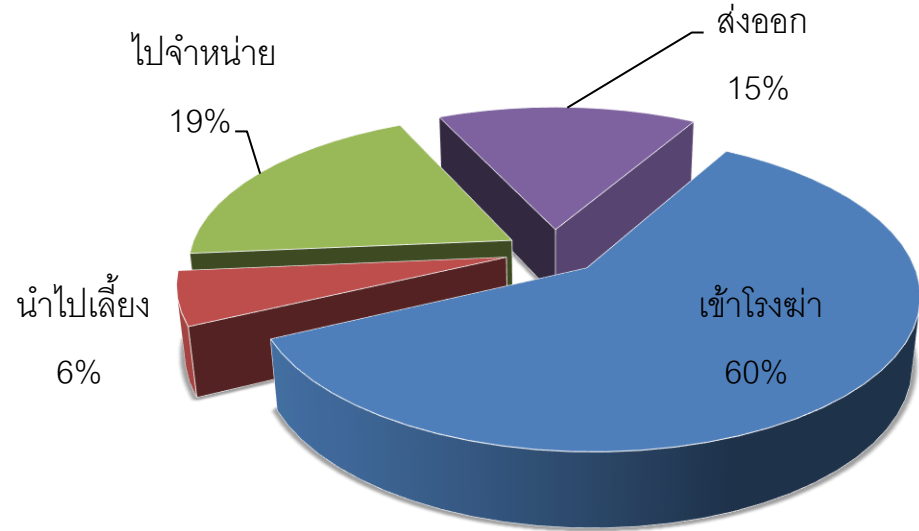
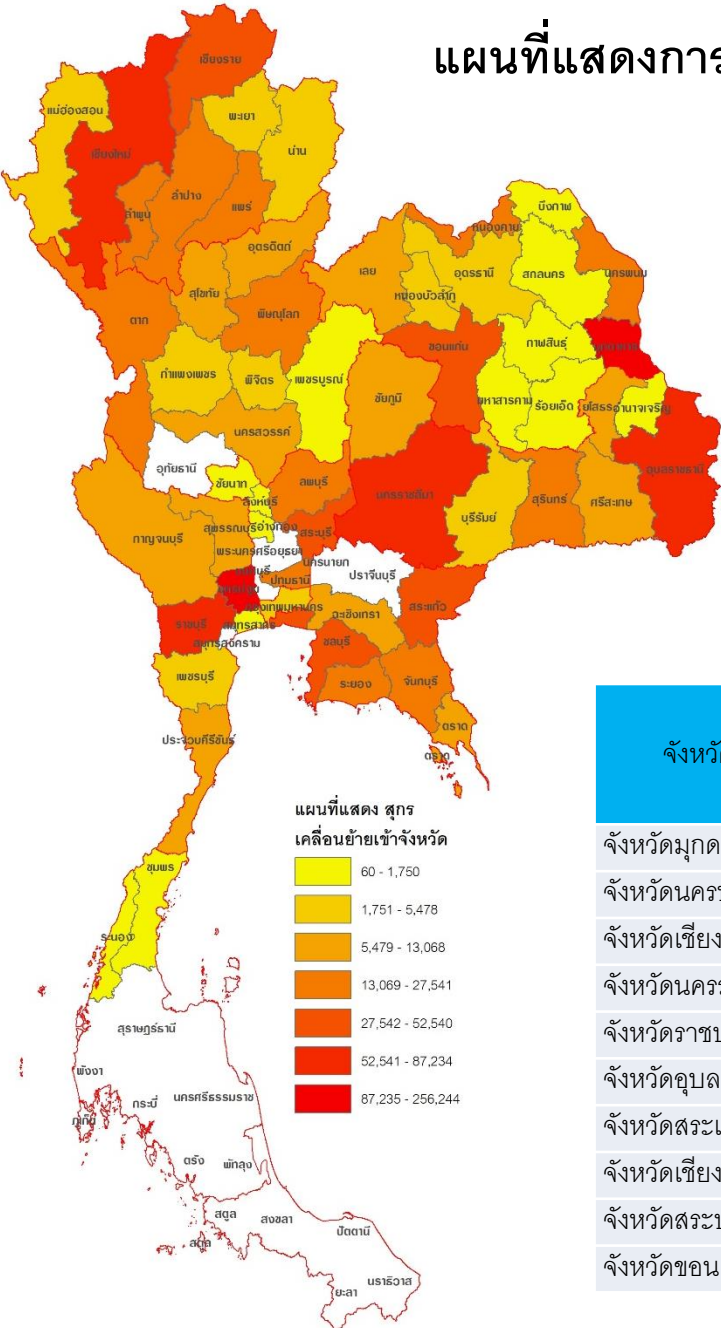
แผนที่แสดงการเคลื่อนย้าย **แพะ&แกะ** เข้าจังหวัด เดือน ธันวาคม 2563



จังหวัดปลายทาง	วัตถุประสงค์						Grand Total
	แกะ			แพะ			
	เข้าโรงฆ่า	นำไปเลี้ยง	ไปจำหน่าย	เข้าโรงฆ่า	นำไปเลี้ยง	ไปจำหน่าย	
จังหวัดมุกดาหาร						4,930	4,930
จังหวัดประจวบคีรีขันธ์					200	120	320
จังหวัดนครปฐม	126			70			196
จังหวัดสุพรรณบุรี						150	150
จังหวัดกรุงเทพมหานคร				50		80	130
จังหวัดเชียงราย		6	14		35	37	92
จังหวัดเชียงใหม่					1	77	78
จังหวัดพิษณุโลก						74	74
จังหวัดกาญจนบุรี					55	12	67
จังหวัดลำปาง						34	34

หมายเหตุ รายงานยอด 10 จังหวัด จากมากไปหาน้อย

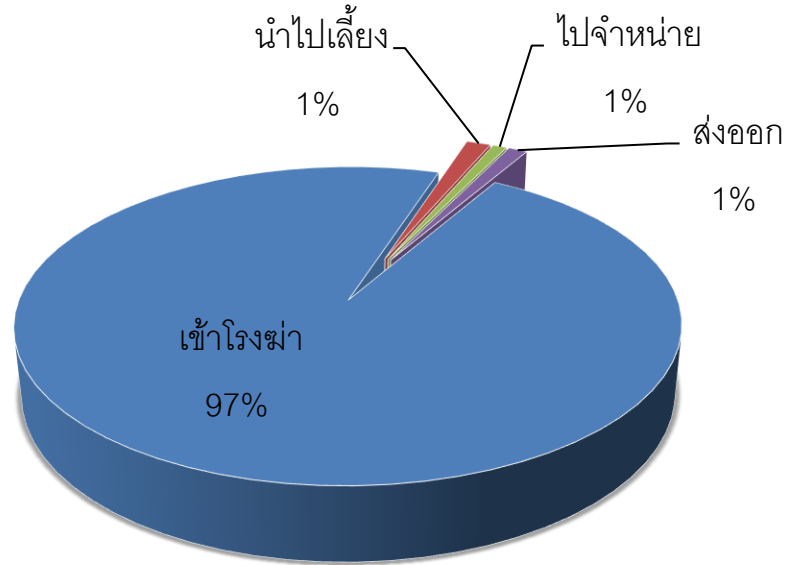
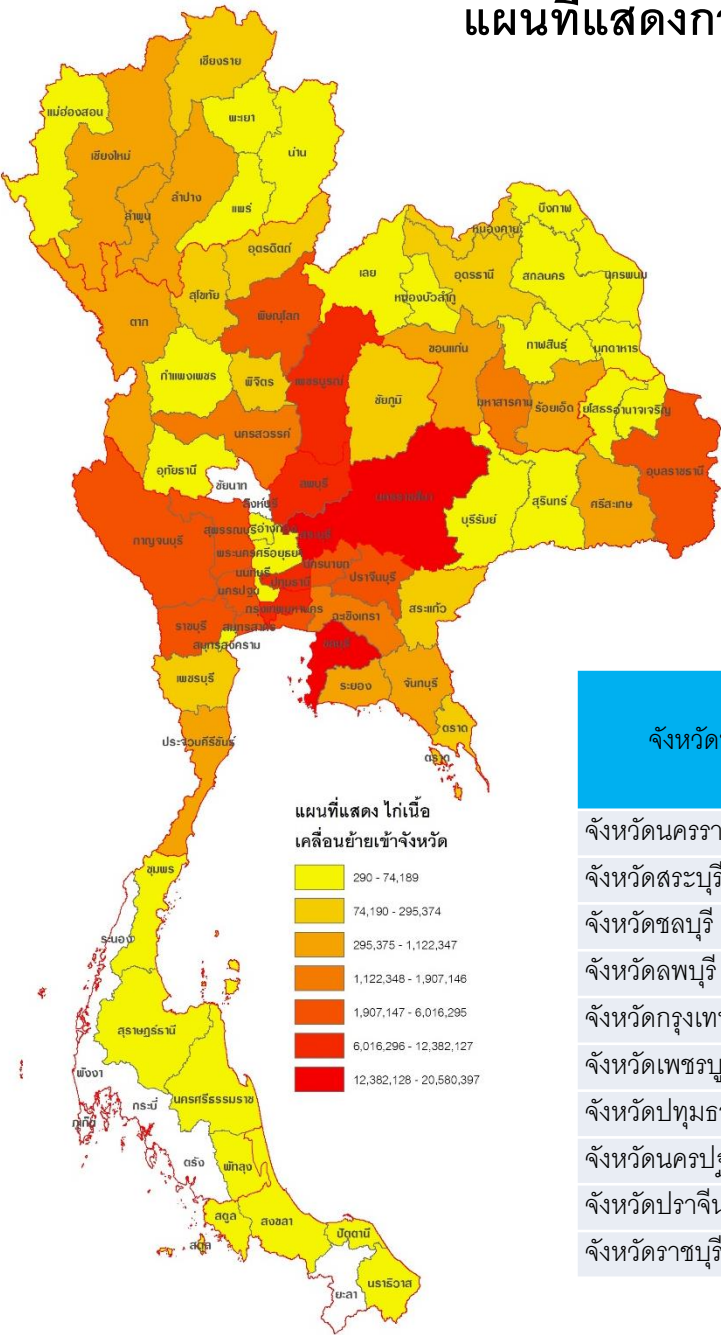
แผนที่แสดงการเคลื่อนย้าย **สุกร** เข้าจังหวัด เดือน ธันวาคม 2563



จังหวัดปลายทาง	วัตถุประสงค์				Grand Total
	สุกร				
	เข้าโรงฆ่า	นำไปเลี้ยง	ไปจำหน่าย	ส่งออก	
จังหวัดมุกดาหาร	18,337	1,555	89,096	147,256	256,244
จังหวัดนครปฐม	222,767	2,780	12,805	140	238,492
จังหวัดเชียงใหม่	66,834	4,140	16,260		87,234
จังหวัดนครราชสีมา	60,505	22	23,320	2,282	86,129
จังหวัดราชบุรี	26,557	35,486	2,010		64,053
จังหวัดอุบลราชธานี	10,914	1	24,481	28,140	63,536
จังหวัดสระแก้ว	36,748	6,987	8,765	40	52,540
จังหวัดเชียงราย	36,061		10,179	2,708	48,948
จังหวัดสระบุรี	32,402	7,350	400		40,152
จังหวัดขอนแก่น	34,780	310	3,176		38,266

หมายเหตุ รายงานยอด 10 จังหวัด จากมากไปหาน้อย

แผนที่แสดงการเคลื่อนย้าย **ไก่อเนื้อ** เข้าจังหวัด เดือน ธันวาคม 2563



จังหวัดปลายทาง	วัตถุประสงค์				Grand Total
	ไก่อเนื้อ				
	เข้าโรงฆ่า	นำไปเลี้ยง	ไปจำหน่าย	ส่งออก	
จังหวัดนครราชสีมา	20,489,082	83,015	8,300		20,580,397
จังหวัดสระบุรี	18,803,658	134,348	550		18,938,556
จังหวัดชลบุรี	16,158,276	300,571	77,610		16,536,457
จังหวัดลพบุรี	12,080,094	126,167	175,866		12,382,127
จังหวัดกรุงเทพมหานคร	9,002,767	7,011	11,482	2	9,021,262
จังหวัดเพชรบูรณ์	7,404,736	30,808	222,560		7,658,104
จังหวัดปทุมธานี	6,659,344	1,700	3,572	800	6,665,416
จังหวัดนครปฐม	5,819,832	188,580	7,883		6,016,295
จังหวัดปราจีนบุรี	3,954,760	56,000	390	5,500	4,016,650
จังหวัดราชบุรี	3,899,587	1,265	5,112		3,905,964

หมายเหตุ รายงานยอด 10 จังหวัด จากมากไปหาน้อย