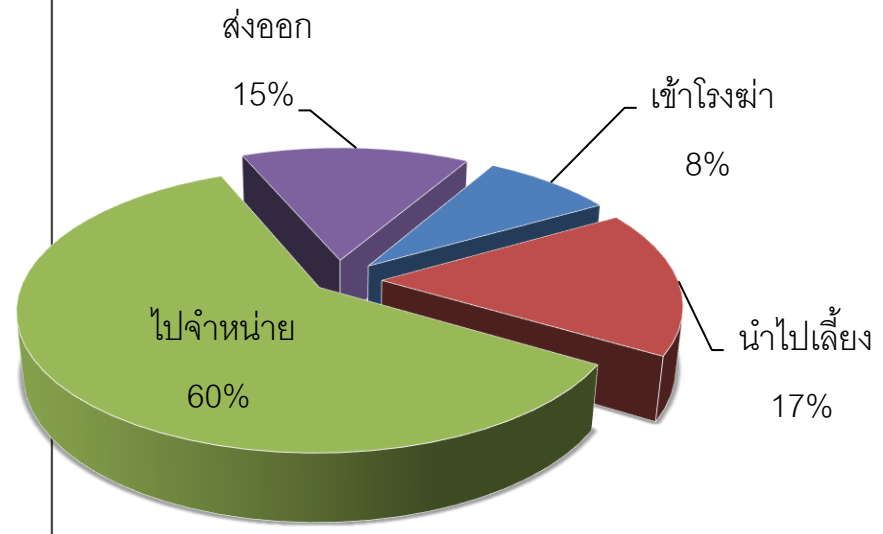
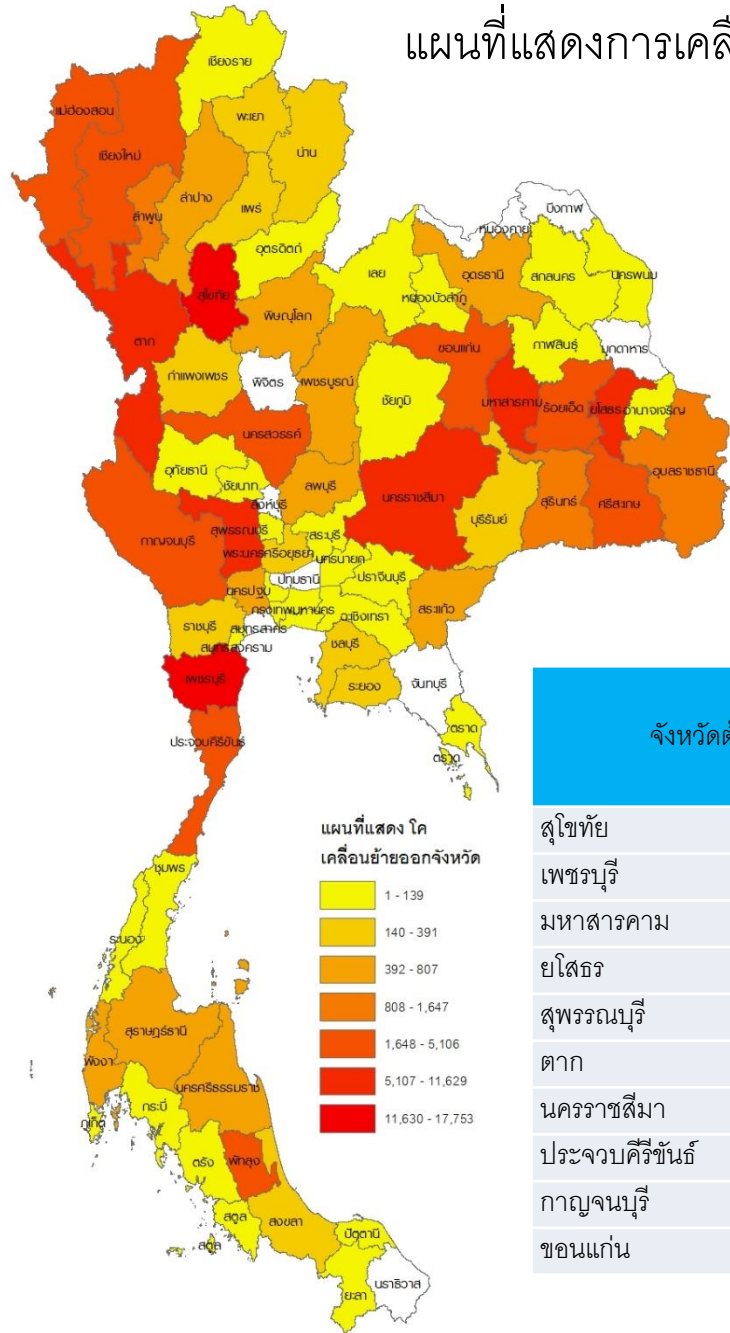


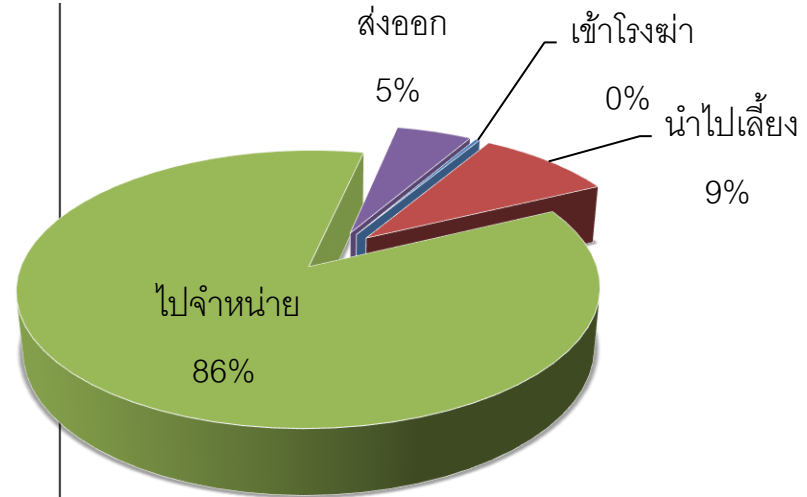
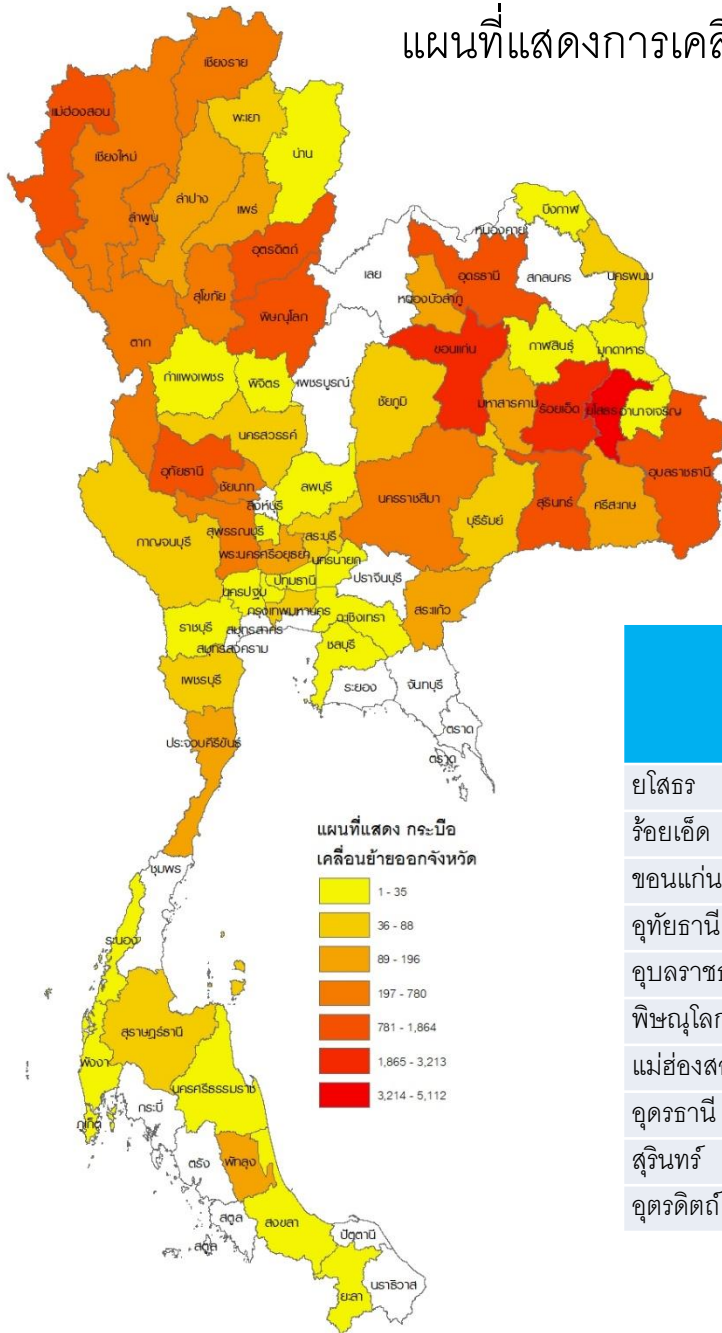
แผนที่แสดงการเคลื่อนย้าย **โคเนื้อ** ออกจังหวัด เดือน มีนาคม 2564



จังหวัดต้นทาง	วัตถุประสงค์				Grand Total
	โคเนื้อ				
	เข้าโรงฆ่า	นำไปเลี้ยง	ไปจำหน่าย	ส่งออก	
สุโขทัย	24	820	12,444	4,465	17,753
เพชรบูรณ์	5,043	121	5,270	6,408	16,842
มหาสารคาม	17	178	11,434		11,629
ยโสธร			10,663		10,663
สุพรรณบุรี	2,728	1,783	194	5,065	9,770
ตาก	58	251	6,784		7,093
นครราชสีมา	354	5,747	988		7,089
ประจวบคีรีขันธ์	461	18	4,627		5,106
กาญจนบุรี	862	642	235	2,551	4,290
ขอนแก่น	37	293	3,749		4,079

หมายเหตุ รายงานยอด 10 จังหวัด จากมากไปหาน้อย

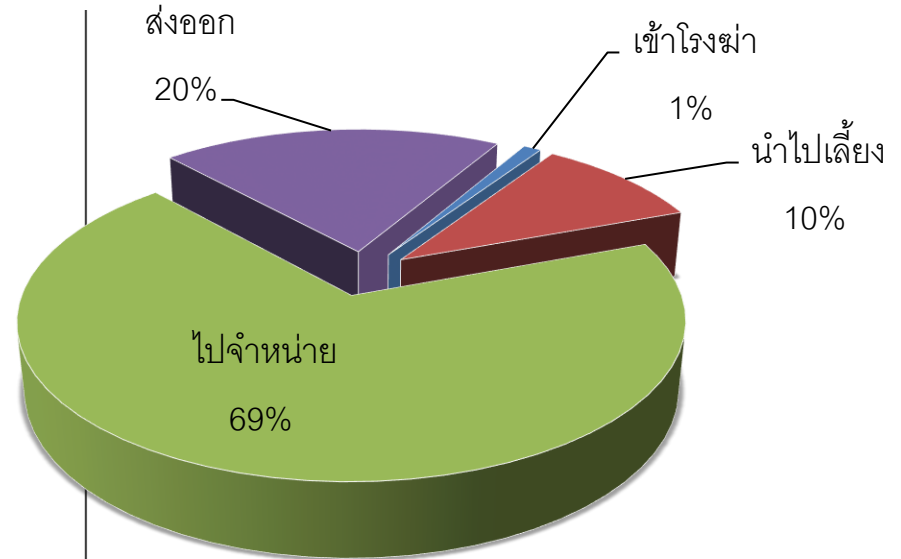
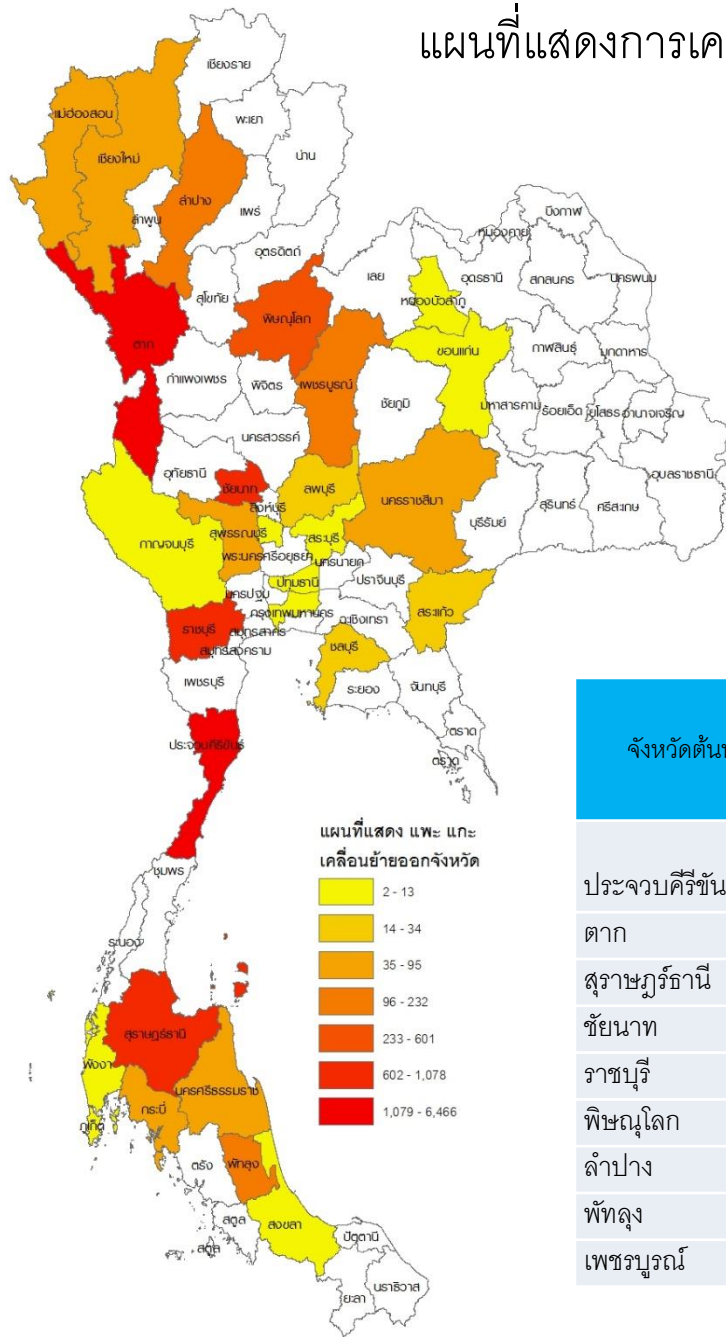
แผนที่แสดงการเคลื่อนย้าย **กระป๋อง** ออกจังหวัด เดือน มีนาคม 2564



จังหวัดต้นทาง	วัตถุประสงค์				Grand Total
	กระป๋อง				
	เข้าโรงฆ่า	นำไปเลี้ยง	ไปจำหน่าย	ส่งออก	
ยโสธร		12	5,100		5,112
ร้อยเอ็ด		60	3,153		3,213
ขอนแก่น		13	2,595		2,608
อุทัยธานี		264	1,600		1,864
อุบลราชธานี		32	1,712		1,744
พิษณุโลก		445	1,141		1,586
แม่ฮ่องสอน	3		1,354		1,357
อุดรธานี		20	1,163		1,183
สุรินทร์		5	1,093		1,098
อุดรดิตถ์			934	114	1,048

หมายเหตุ รายงานยอด 10 จังหวัด จากมากไปหาน้อย

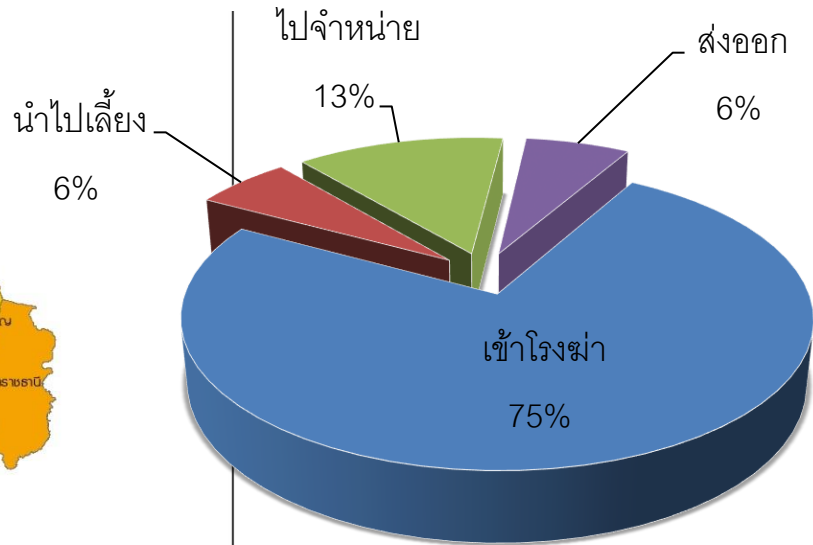
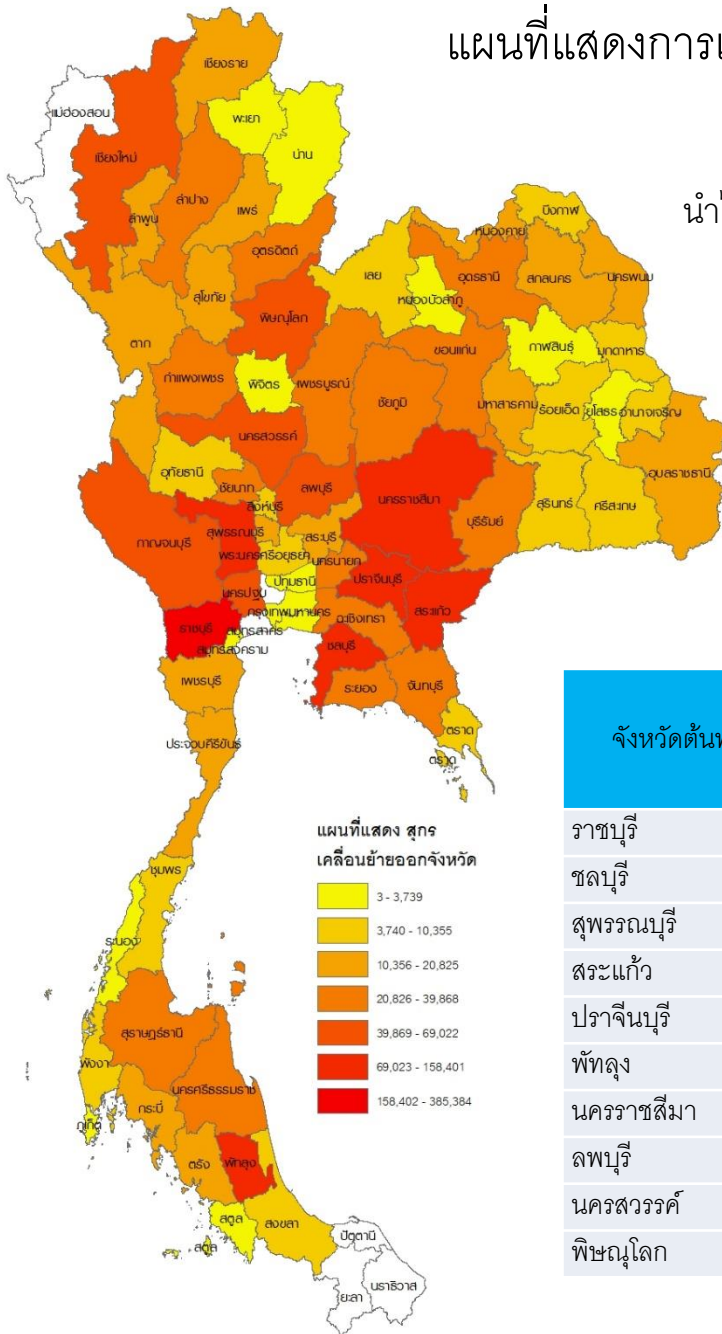
แผนที่แสดงการเคลื่อนย้าย แพะ แกะ ออกจังหวัด เดือน มีนาคม 2564



จังหวัดต้นทาง	วัตถุประสงค์						Grand Total	
	แกะ			แพะ				
	เข้าโรงฆ่า	นำไปเลี้ยง	ไปจำหน่าย	เข้าโรงฆ่า	นำไปเลี้ยง	ไปจำหน่าย		
ประจวบคีรีขันธ์	50	2	140		33	2,761	3,480	6,466
ตาก				130	14	6,193		6,337
สุราษฎร์ธานี					958	120		1,078
ชัยนาท			30			957		987
ราชบุรี					4	860		864
พิษณุโลก		34	65		117	385		601
ลำปาง			10		1	221		232
พิจิตร					144	3		147
เพชรบูรณ์					121			121

หมายเหตุ รายงานยอด 10 จังหวัด จากมากไปหาน้อย

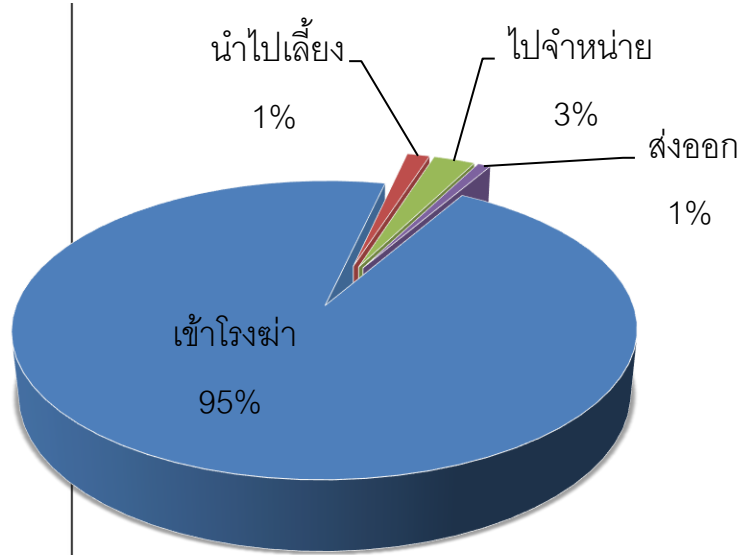
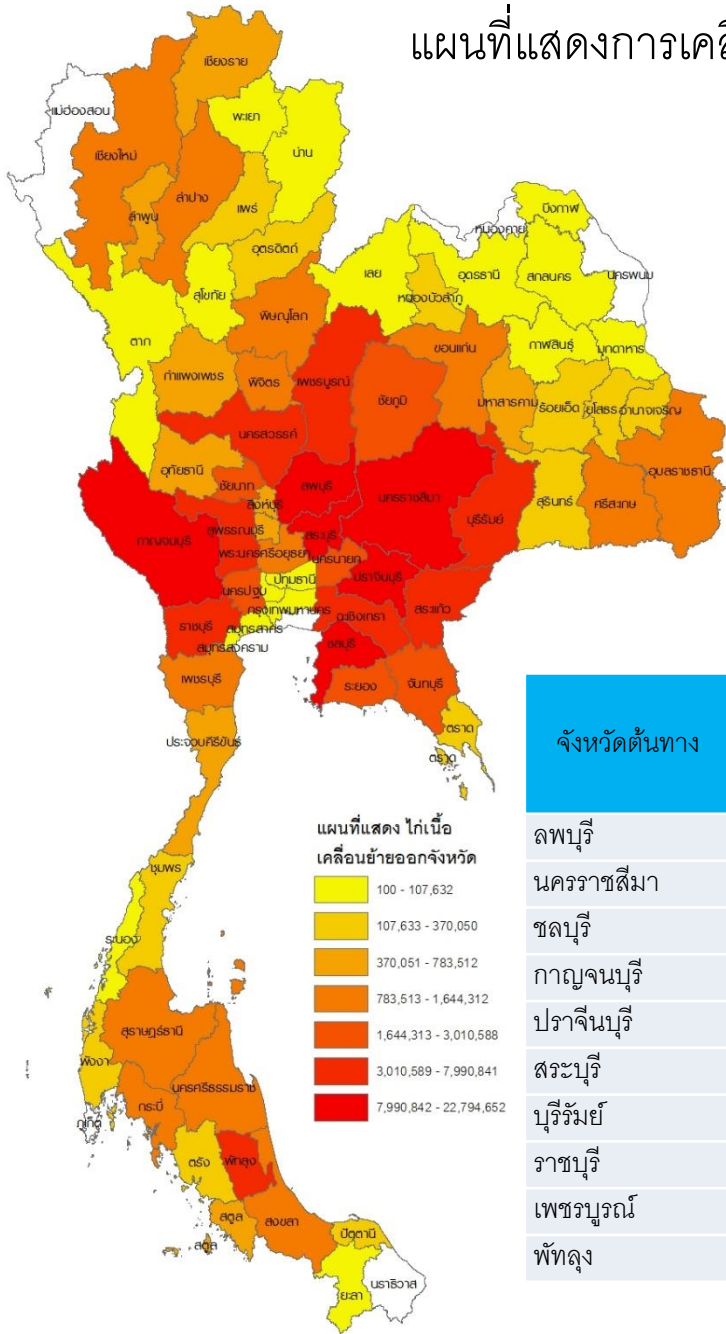
แผนที่แสดงการเคลื่อนย้าย **สุกร** ออกจังหวัด เดือน มีนาคม 2564



จังหวัดต้นทาง	วัตถุประสงค์				Grand Total
	สุกร				
	เข้าโรงฆ่า	นำไปเลี้ยง	ไปจำหน่าย	ส่งออก	
ราชบุรี	365,567	12,662	5,995	1,160	385,384
ชลบุรี	75,803	27,498	835	54,265	158,401
สุพรรณบุรี	95,587	455	700	2,895	99,637
สระแก้ว	39,646	7,200	10,826	31,245	88,917
ปราจีนบุรี	51,039	25,647	1,081	2,420	80,187
พัทลุง	33,571	7,257	37,698		78,526
นครราชสีมา	60,975	25	16,315	714	78,029
ลพบุรี	59,481	340	1,151	8,050	69,022
นครสวรรค์	39,423		5,407	10,359	55,189
พิษณุโลก	30,778	12,841	4,043	3,800	51,462

หมายเหตุ รายงานยอด 10 จังหวัด จากมากไปหาน้อย

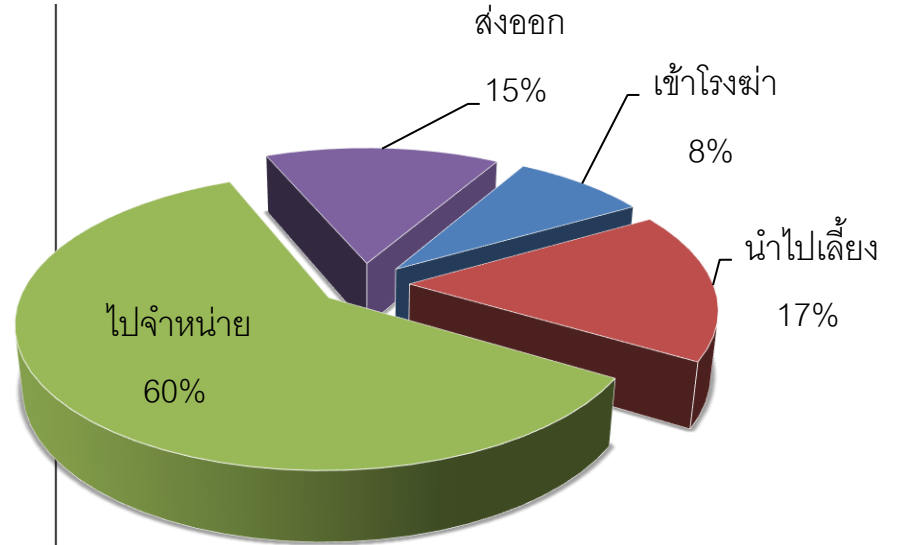
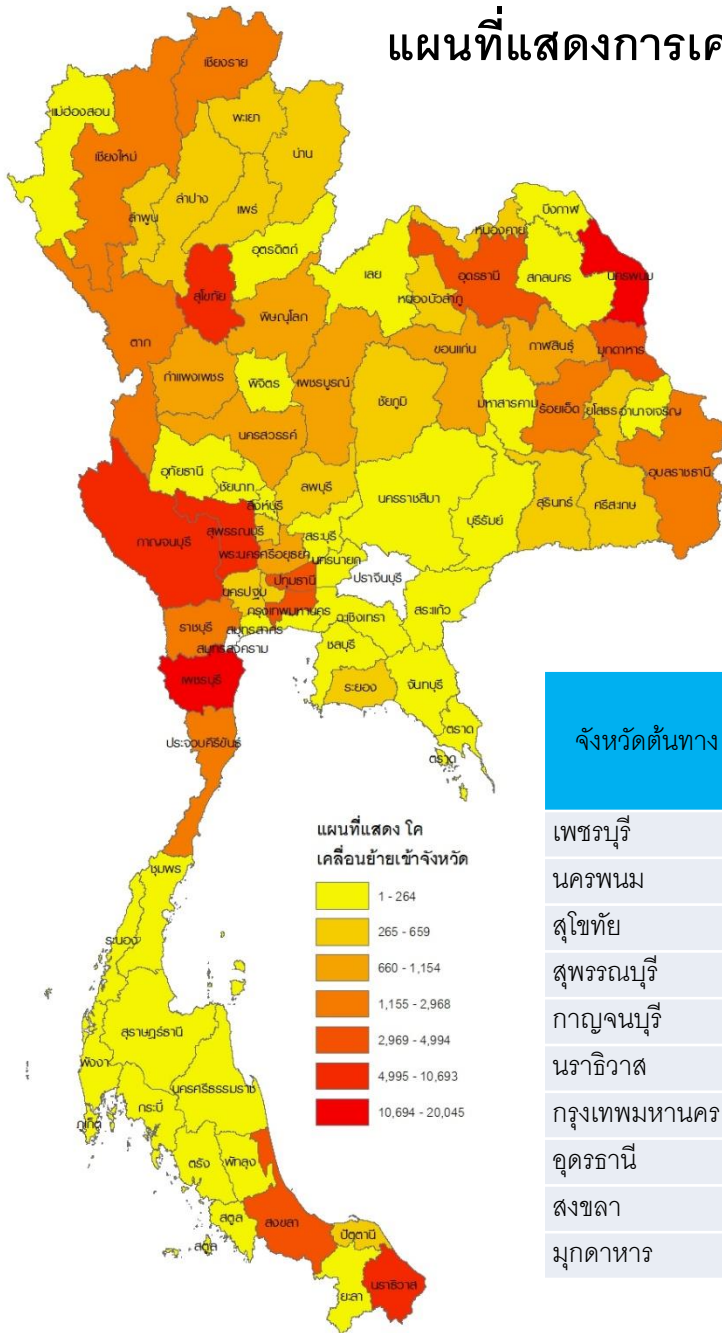
แผนที่แสดงการเคลื่อนย้าย **ไก่เนื้อ** ออกจังหวัด เดือน มีนาคม 2564



จังหวัดต้นทาง	วัตถุประสงค์				Grand Total
	ไก่				
	เข้าโรงฆ่า	นำไปเลี้ยง	ไปจำหน่าย	ส่งออก	
ลพบุรี	22,579,566		149,936	65,150	22,794,652
นครราชสีมา	19,156,248	112,100	6,500	80,186	19,355,034
ชลบุรี	15,100,025	267,380	22,381	180,740	15,570,526
กาญจนบุรี	12,463,738	42,040	1,060	3,600	12,510,438
ปราจีนบุรี	12,077,339	262,308	1,850	59,176	12,400,673
สระบุรี	11,504,197	38,440	1,400	49,240	11,593,277
บุรีรัมย์	7,933,341		57,500		7,990,841
ราชบุรี	7,215,518	1,000	90	29,282	7,245,890
เพชรบูรณ์	6,197,190	265,130			6,462,320
พัทลุง	1,674,077	74,620	2,703,834	8,700	4,461,231

หมายเหตุ รายงานยอด 10 จังหวัด จากมากไปหาน้อย

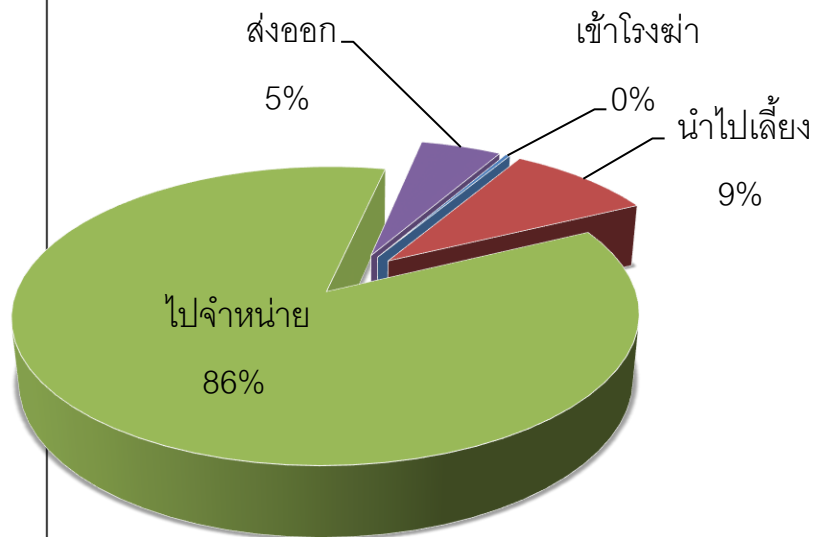
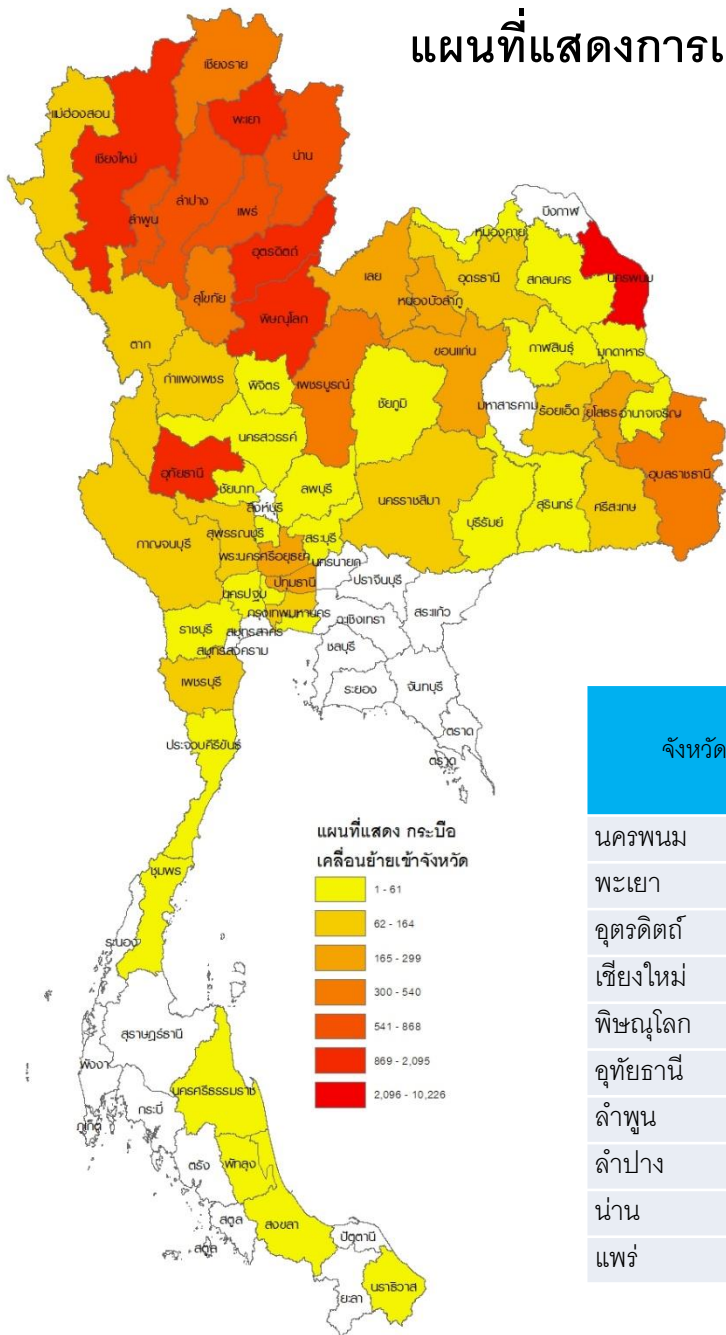
แผนที่แสดงการเคลื่อนย้าย **โคเนื้อ** เข้าจังหวัด เดือน มีนาคม 2564



จังหวัดต้นทาง	วัตถุประสงค์				Grand Total
	โคเนื้อ				
	เข้าโรงฆ่า	นำไปเลี้ยง	ไปจำหน่าย	ส่งออก	
เพชรบุรี	56	3,949	16,040		20,045
นครพนม	9	307	7,465	11,231	19,012
สุโขทัย		1,043	9,650		10,693
สุพรรณบุรี	41	2,330	7,709		10,080
กาญจนบุรี	169	2,214	4,952		7,335
นราธิวาส		942	5,503	447	6,892
กรุงเทพมหานคร	4,307	107	580		4,994
อุดรธานี	148	442	3,780		4,370
สงขลา		162	1,019	2,820	4,001
มุกดาหาร	57	25	629	3,276	3,987

หมายเหตุ รายงานยอด 10 จังหวัด จากมากไปหาน้อย

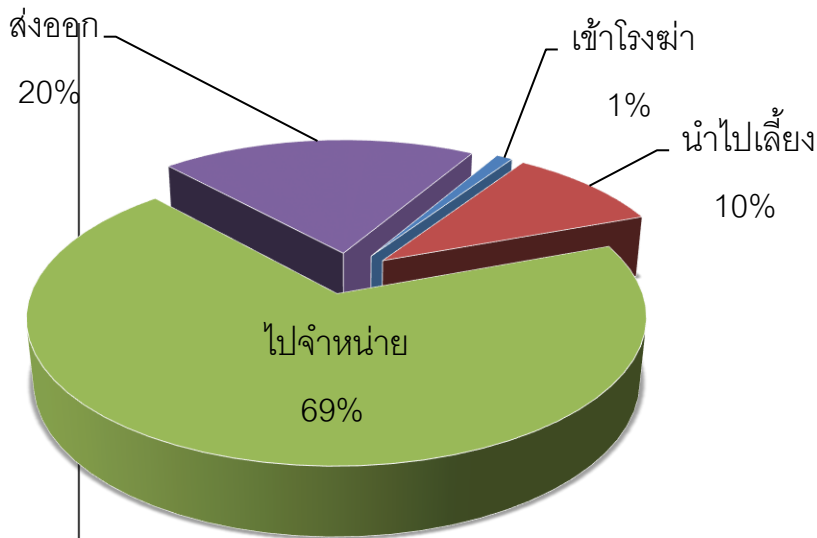
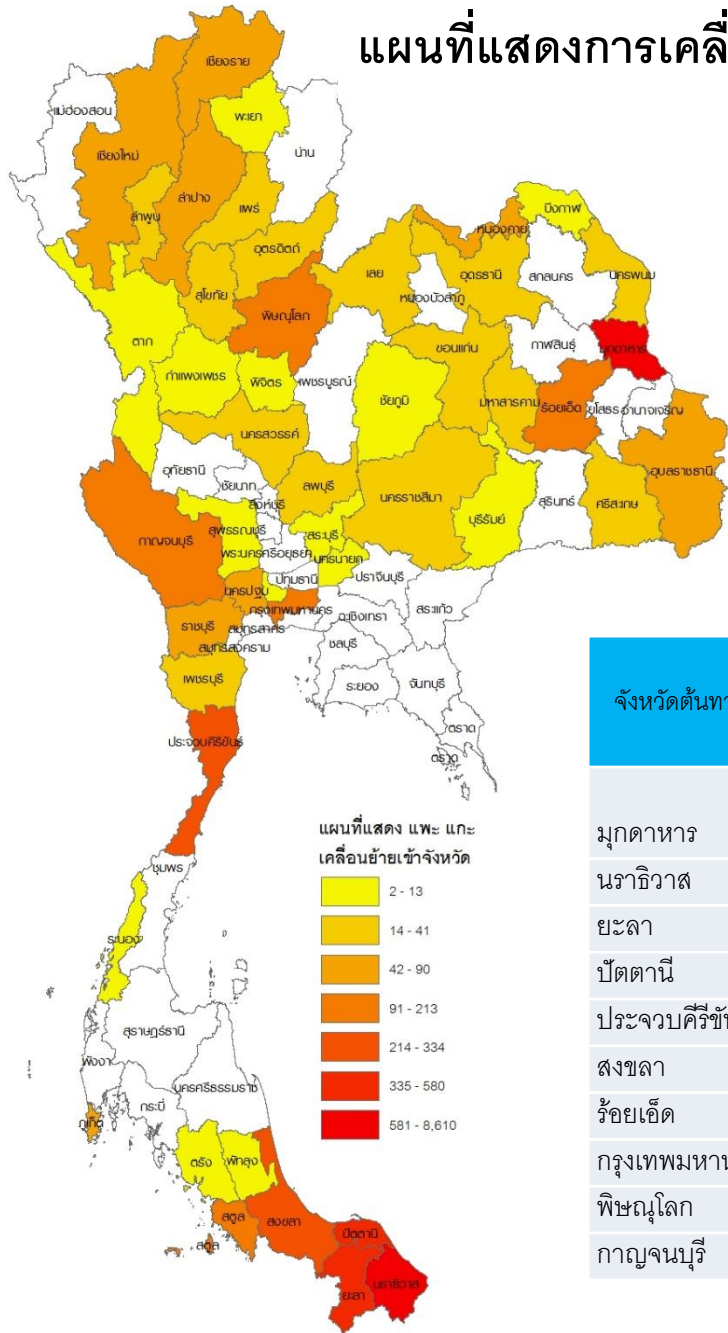
แผนที่แสดงการเคลื่อนย้าย กระบือ เข้าจังหวัด เดือน มีนาคม 2564



จังหวัดปลายทาง	วัตถุประสงค์				Grand Total
	เข้าโรงฆ่า	นำไปเลี้ยง	ไปจำหน่าย	ส่งออก	
	กระบือ				
นครพนม		163	8,695	1,368	10,226
พะเยา		360	1,735		2,095
อุดรดิตถ์		126	1,897	28	2,051
เชียงใหม่	69	17	1,949		2,035
พิษณุโลก		58	1,651		1,709
อุทัยธานี		253	1,378		1,631
ลำพูน		30	838		868
ลำปาง		21	703		724
น่าน		194	489		683
แพร่		93	547		640

หมายเหตุ รายงานยอด 10 จังหวัด จากมากไปหาน้อย

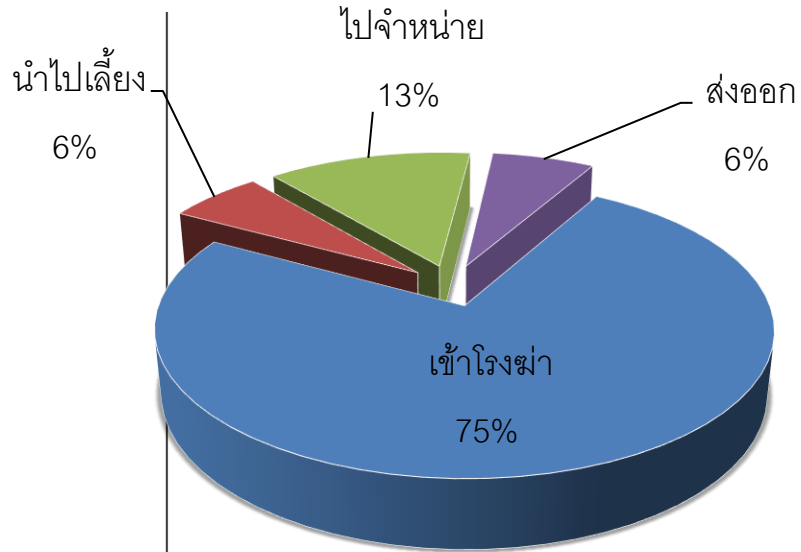
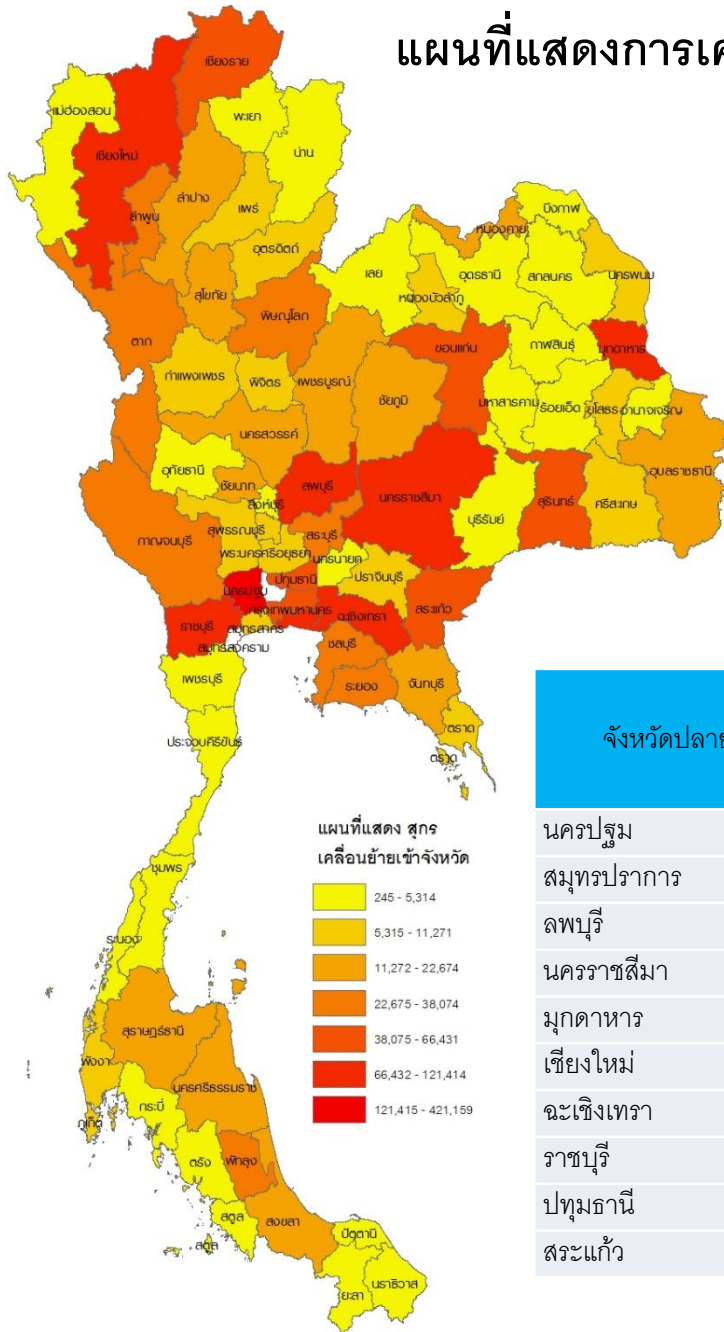
แผนที่แสดงการเคลื่อนย้าย **แพะ&แกะ** เข้าจังหวัด เดือน มีนาคม 2564



จังหวัดต้นทาง	วัตถุประสงค์							Grand Total
	แกะ			แพะ				
	เข้าโรงฆ่า	นำไปเลี้ยง	ไปจำหน่าย	เข้าโรงฆ่า	นำไปเลี้ยง	ไปจำหน่าย	ส่งออก	
มุกดาหาร						5,130	3,480	8,610
นราธิวาส			140		42	5,036		5,218
ยะลา			65		150	365		580
ปัตตานี					525			525
ประจวบคีรีขันธ์					100	234		334
สงขลา					307	3		310
ร้อยเอ็ด					13	200		213
กรุงเทพมหานคร				90	25	80		195
พิษณุโลก						150		150
กาญจนบุรี		34	10			91		135

หมายเหตุ รายงานยอด 10 จังหวัด จากมากไปหาน้อย

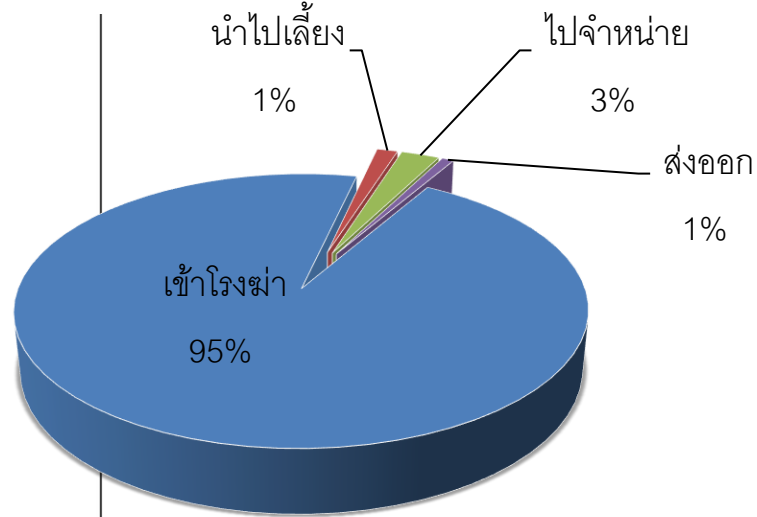
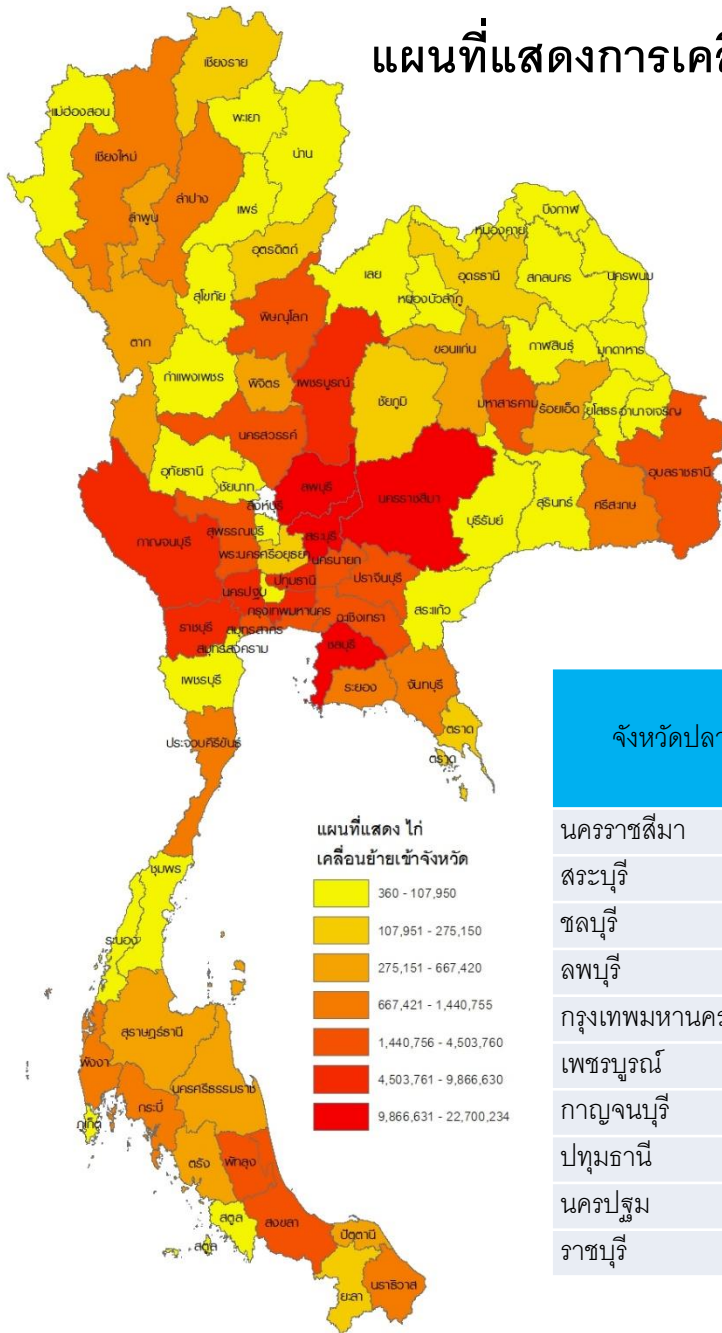
แผนที่แสดงการเคลื่อนย้าย **สุกร** เข้าจังหวัด เดือน มีนาคม 2564



จังหวัดปลายทาง	วัตถุประสงค์				Grand Total
	สุกร				
	เข้าโรงฆ่า	นำไปเลี้ยง	ไปจำหน่าย	ส่งออก	
นครปฐม	392,975	1,615	26,569		421,159
สมุทรปราการ	119,344		2,070		121,414
ลพบุรี	97,620	3,095	4,395		105,110
นครราชสีมา	77,091	2,976	23,591	35	103,693
มุกดาหาร	11,146		19,954	60,918	92,018
เชียงใหม่	72,918	1,059	15,570		89,547
ฉะเชิงเทรา	75,724	7,100	335		83,159
ราชบุรี	69,663	10,110	1,225		80,998
ปทุมธานี	65,256		1,175		66,431
สระแก้ว	30,097	14,917	10,437	7,180	62,631

หมายเหตุ รายงานยอด 10 จังหวัด จากมากไปหาน้อย

แผนที่แสดงการเคลื่อนย้าย **ไก่อเนื้อ** เข้าจังหวัด เดือน มีนาคม 2564



จังหวัดปลายทาง	วัตถุประสงค์				Grand Total
	ไก่อเนื้อ				
	เข้าโรงฆ่า	นำไปเลี้ยง	ไปจำหน่าย	ส่งออก	
นครราชสีมา	22,621,756	65,025	13,453		22,700,234
สระบุรี	20,308,634	67,124	400		20,376,158
ชลบุรี	17,377,887	99,380	4,853		17,482,120
ลพบุรี	13,859,729	160	145,726		14,005,615
กรุงเทพมหานคร	9,832,620	7,947	26,063		9,866,630
เพชรบูรณ์	8,696,081	294,150	2,240		8,992,471
กาญจนบุรี	8,202,340	24,000	1,560		8,227,900
ปทุมธานี	7,564,204	6,800	1,300		7,572,304
นครปฐม	6,383,792	281,527	99,784		6,765,103
ราชบุรี	6,012,803	1,000	29,760		6,043,563

หมายเหตุ รายงานยอด 10 จังหวัด จากมากไปหาน้อย