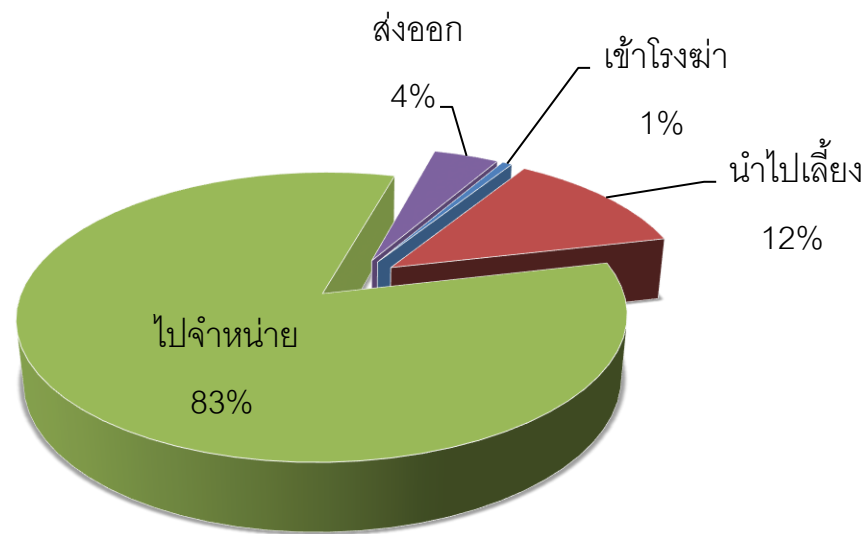
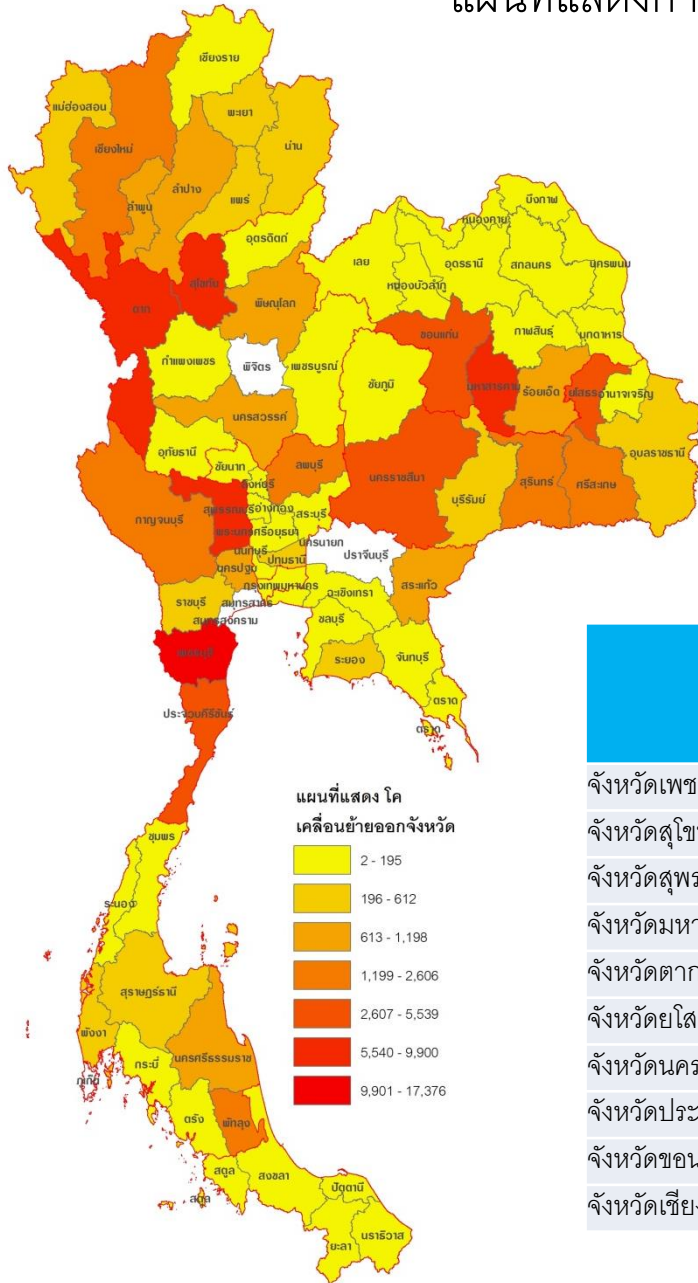


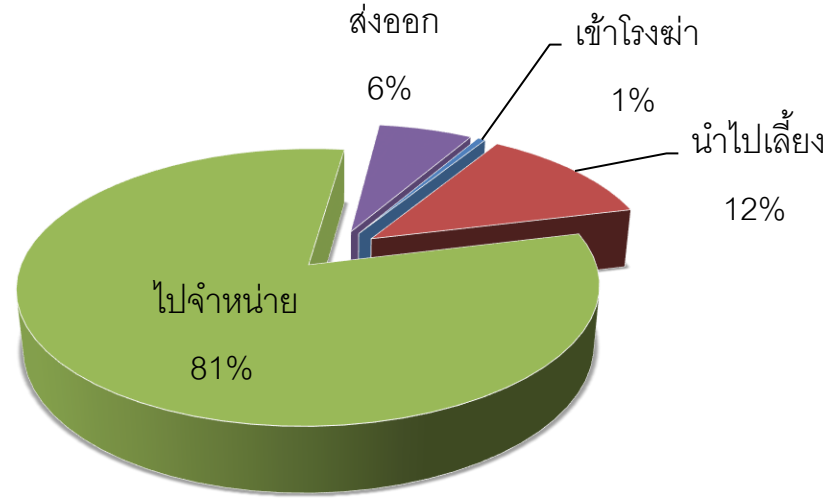
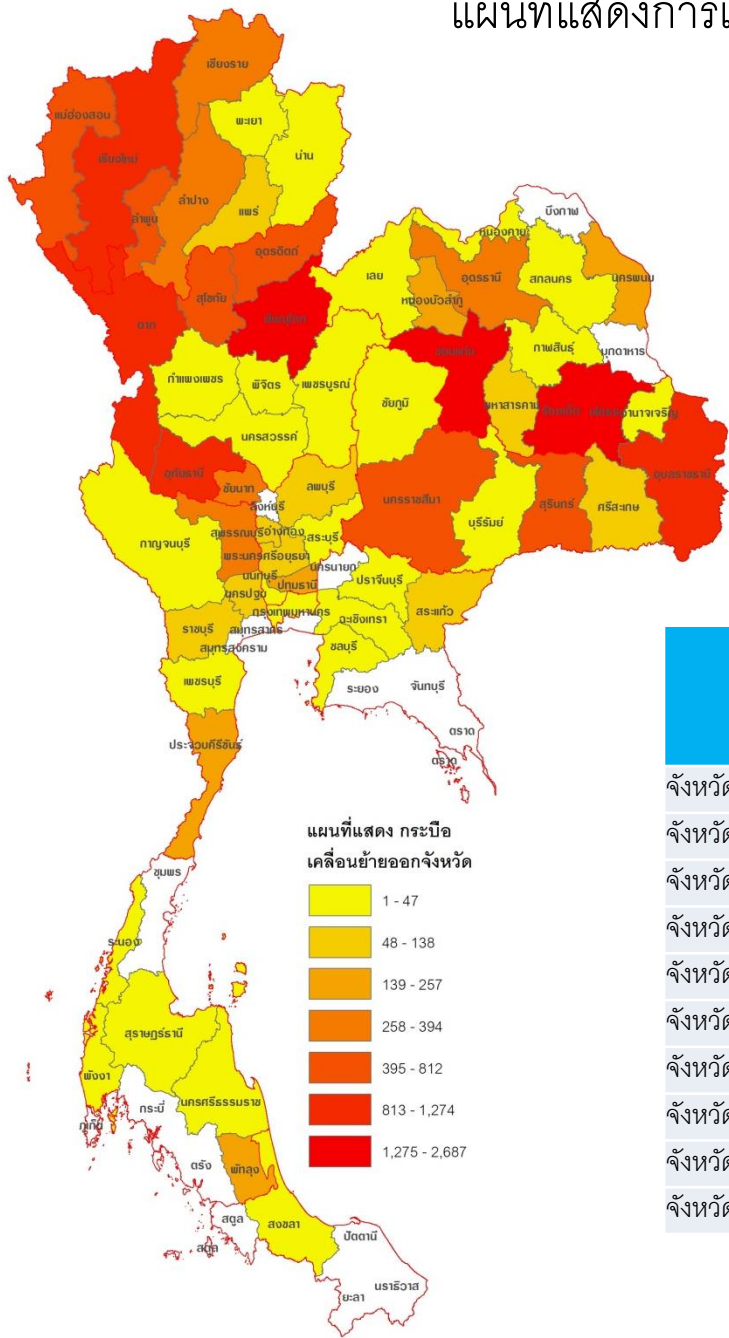
# แผนที่แสดงการเคลื่อนย้าย **โคเนื้อ** ออกจังหวัด เดือน ตุลาคม 2563



จังหวัดต้นทาง	วัตถุประสงค์				Grand Total
	โคเนื้อ				
	เข้าโรงฆ่า	นำไปเลี้ยง	ไปจำหน่าย	ส่งออก	
จังหวัดเพชรบุรี	3,637.00	128.00	3,996.00	9,552.00	17,313.00
จังหวัดสุโขทัย	26.00	60.00	6,712.00	2,385.00	9,183.00
จังหวัดสุพรรณบุรี	2,926.00	882.00	146.00	4,715.00	8,669.00
จังหวัดมหาสารคาม	31.00	88.00	7,463.00	-	7,582.00
จังหวัดตาก	-	116.00	7,059.00	60.00	7,235.00
จังหวัดยโสธร	-	3.00	5,516.00	-	5,519.00
จังหวัดนครราชสีมา	331.00	2,592.00	362.00	-	3,285.00
จังหวัดประจวบคีรีขันธ์	409.00	22.00	2,663.00	32.00	3,126.00
จังหวัดขอนแก่น	23.00	81.00	2,757.00	-	2,861.00
จังหวัดเชียงใหม่	-	30.00	2,428.00	-	2,458.00

หมายเหตุ รายงานยอด 10 จังหวัด จากมากไปหาน้อย

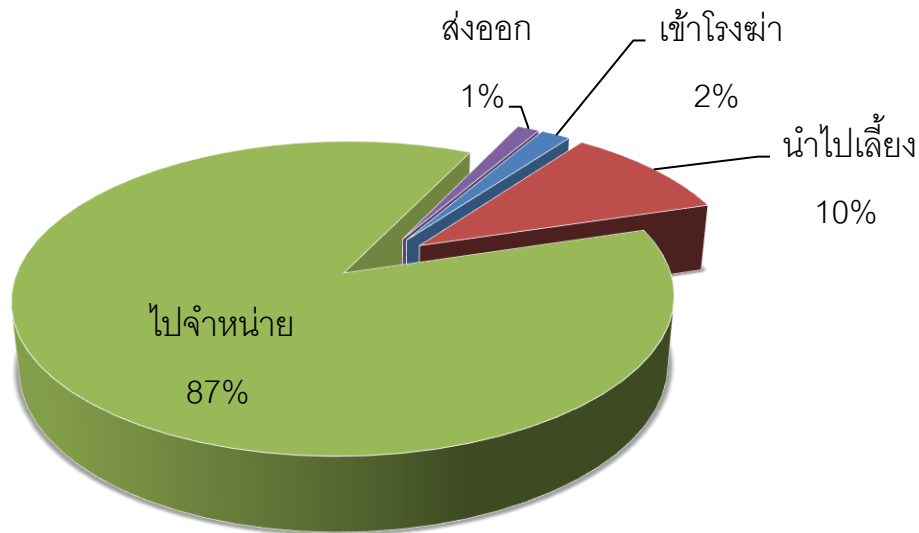
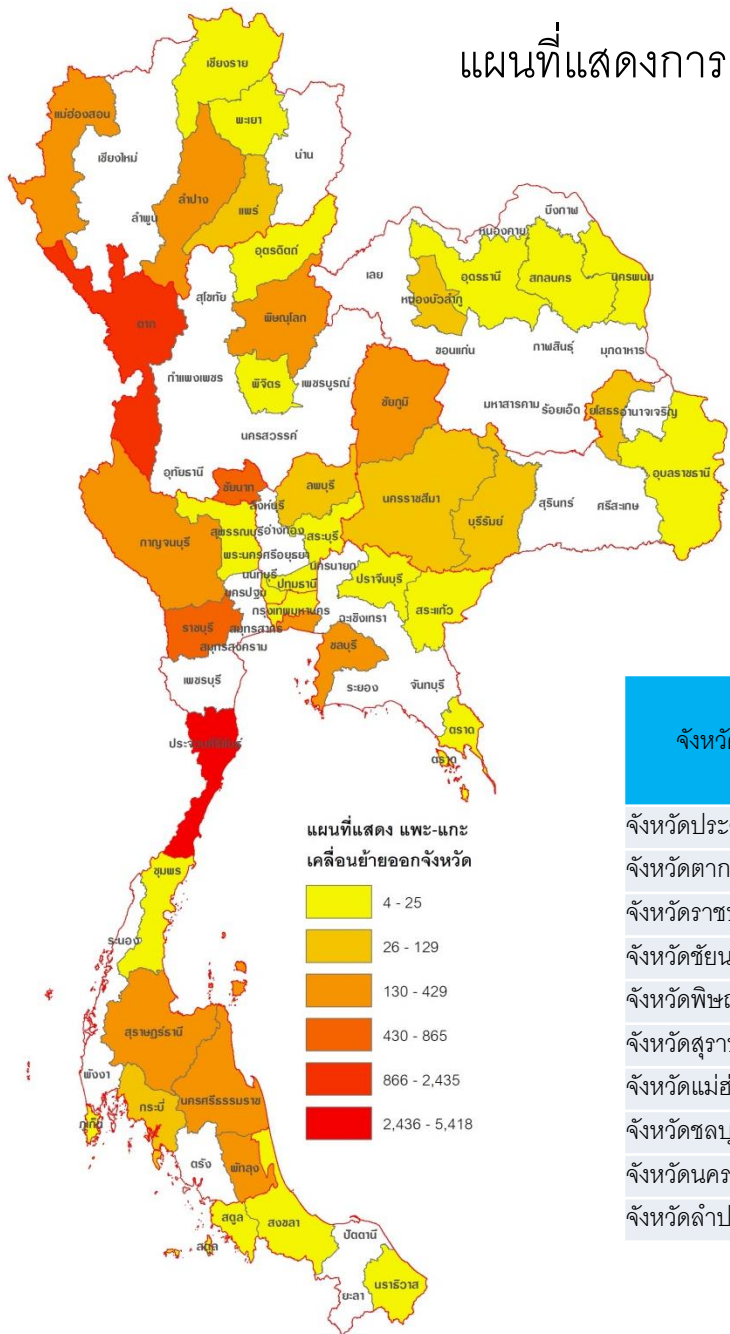
# แผนที่แสดงการเคลื่อนย้าย กระบี่ ออกจังหวัด เดือน ตุลาคม 2563



จังหวัดต้นทาง	วัตถุประสงค์				Grand Total
	กระบี่				
	เข้าโรงฆ่า	นำไปเลี้ยง	ไปจำหน่าย	ส่งออก	
จังหวัดยโสธร	-	-	2,683	-	2,683
จังหวัดพิษณุโลก	-	476	1,403	71	1,950
จังหวัดร้อยเอ็ด	-	43	1,851	-	1,894
จังหวัดขอนแก่น	-	12	1,705	-	1,717
จังหวัดอุทัยธานี	-	173	997	-	1,170
จังหวัดอุบลราชธานี	-	6	951	-	957
จังหวัดตาก	-	2	911	-	913
จังหวัดเชียงใหม่	89	7	786	-	882
จังหวัดนครราชสีมา	1	533	228	20	782
จังหวัดสุรินทร์	-	2	694	-	696

หมายเหตุ รายงานยอด 10 จังหวัด จากมากไปหาน้อย

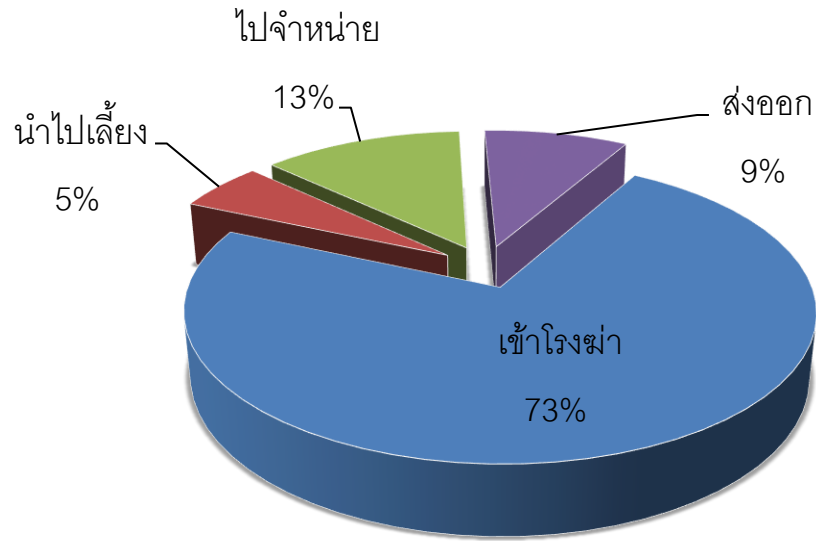
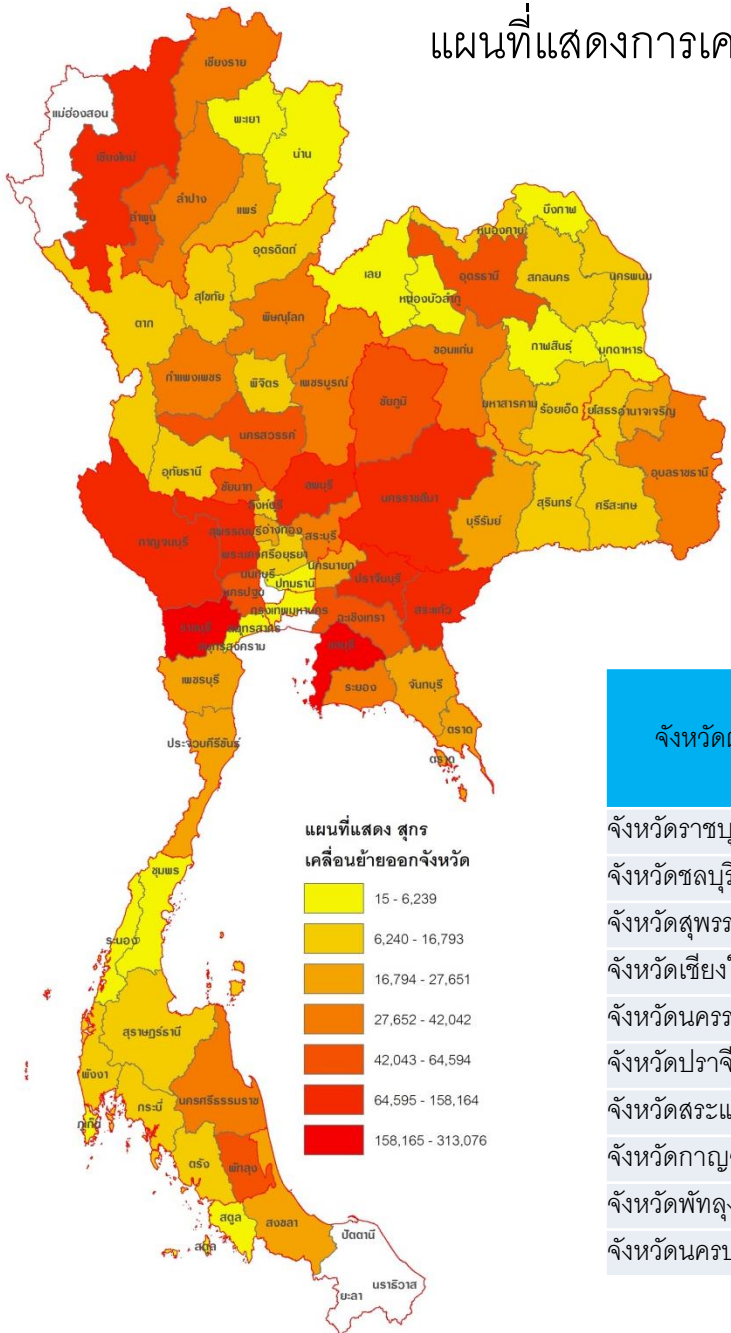
# แผนที่แสดงการเคลื่อนย้าย แพะ แกะ ออกจังหวัด เดือน ตุลาคม 2563



จังหวัดต้นทาง	วัตถุประสงค์							Grand Total
	แกะ			แพะ				
	เข้าโรงฆ่า	นำไปเลี้ยง	ไปจำหน่าย	เข้าโรงฆ่า	นำไปเลี้ยง	ไปจำหน่าย	ส่งออก	
จังหวัดประจวบคีรีขันธ์	150		70		2	5195		5417
จังหวัดตาก			150	50	5	2230		2435
จังหวัดราชบุรี						860		860
จังหวัดชัยนาท						556		556
จังหวัดพิษณุโลก		10	75		136	208		429
จังหวัดสุราษฎร์ธานี					206			206
จังหวัดแม่ฮ่องสอน		69				120		189
จังหวัดชลบุรี		16					150	166
จังหวัดนครศรีธรรมราช			8			152		160
จังหวัดลำปาง					21	133		154

หมายเหตุ รายงานยอด 10 จังหวัด จากมากไปหาน้อย

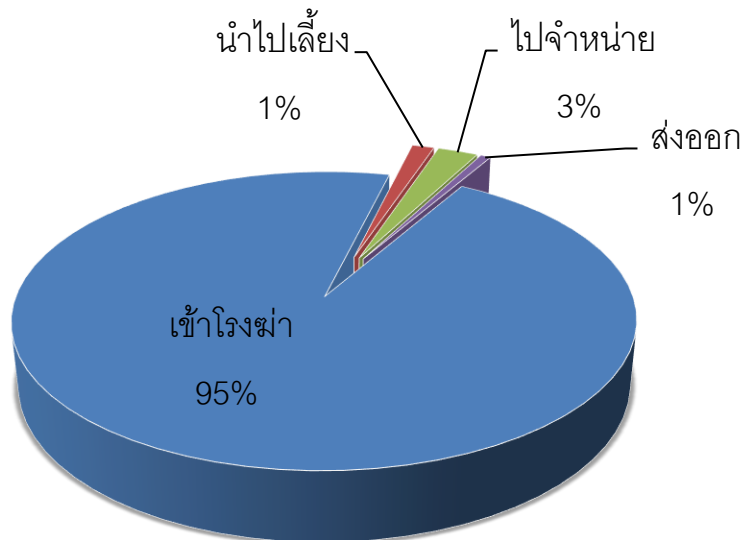
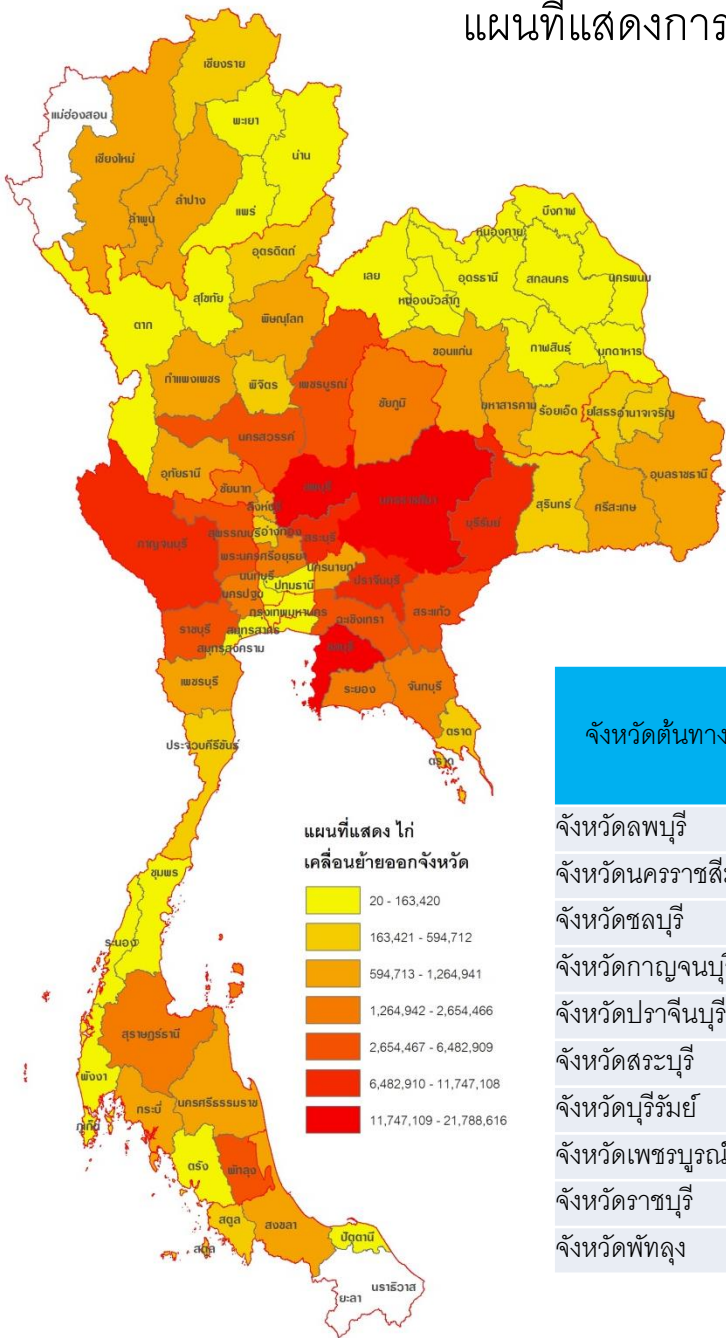
# แผนที่แสดงการเคลื่อนย้าย **สุกร** ออกจังหวัด เดือน ตุลาคม 2563



จังหวัดต้นทาง	วัตถุประสงค์				Grand Total
	สุกร				
	เข้าโรงฆ่า	นำไปเลี้ยง	ไปจำหน่าย	ส่งออก	
จังหวัดราชบุรี	250,427	-	8,960	980	260,367
จังหวัดชลบุรี	73,272	30,360	825	82,045	186,502
จังหวัดสุพรรณบุรี	77,581	560	-	24,775	102,916
จังหวัดเชียงใหม่	48,386	820	20,927	-	70,133
จังหวัดนครราชสีมา	45,800	3,632	12,016	1,502	62,950
จังหวัดปราจีนบุรี	33,970	20,985	524	4,413	59,892
จังหวัดสระแก้ว	35,725	-	8,547	15,470	59,742
จังหวัดกาญจนบุรี	37,417	6	13,318	-	50,741
จังหวัดพัทลุง	19,460	2,170	28,520	-	50,150
จังหวัดนครปฐม	43,190	2,693	3,130	-	49,013

หมายเหตุ รายงานยอด 10 จังหวัด จากมากไปหาน้อย

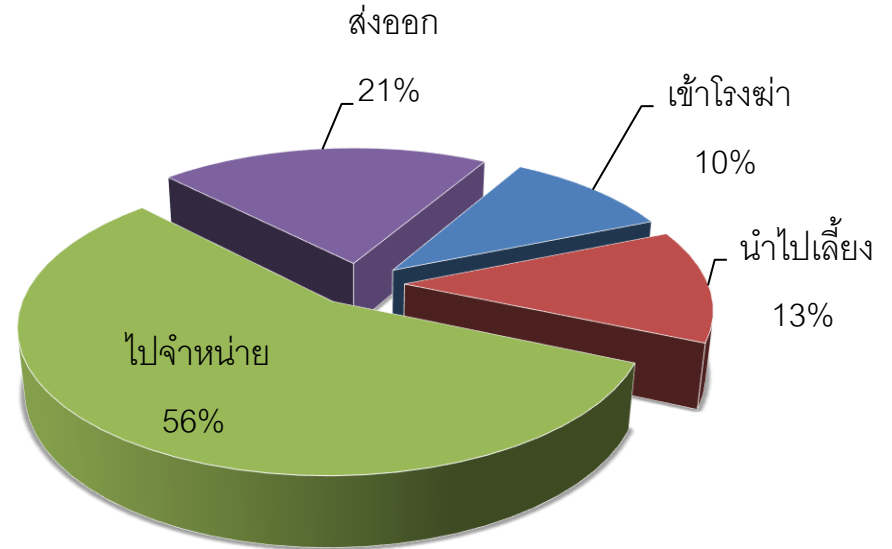
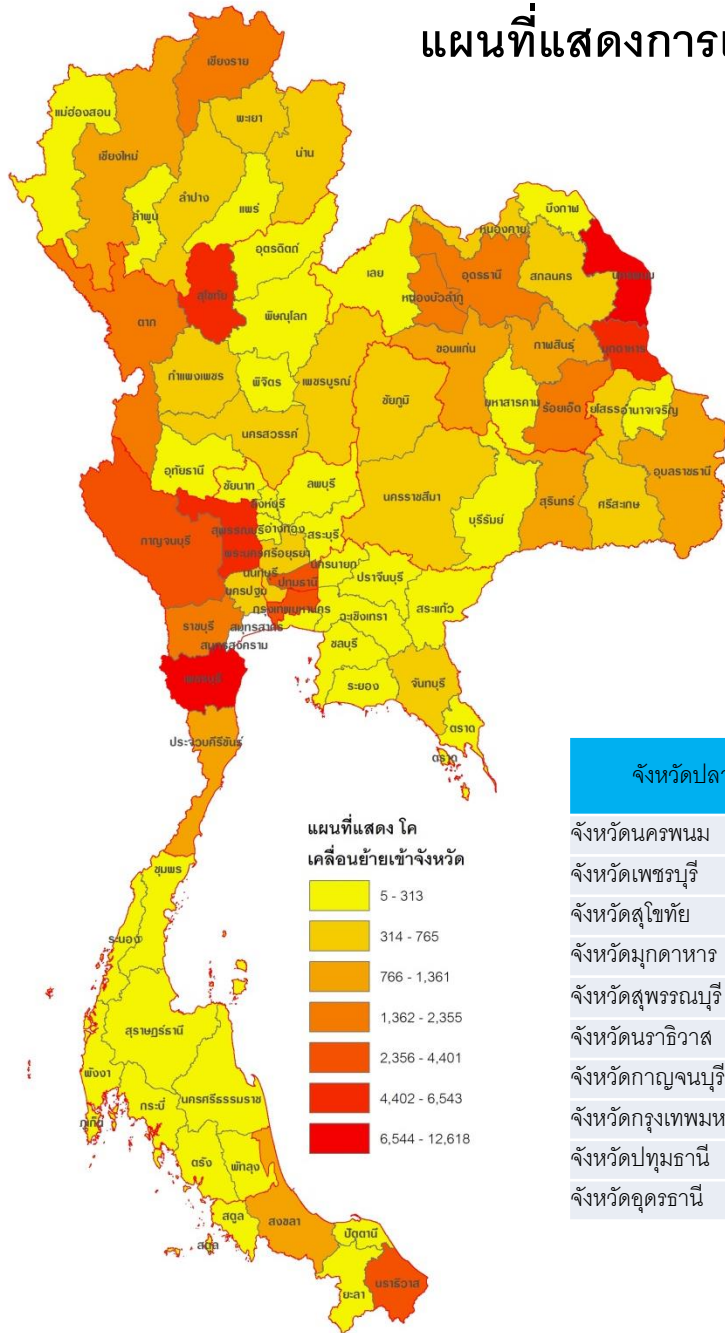
# แผนที่แสดงการเคลื่อนย้าย **ไก่เนื้อ** ออกจังหวัด เดือน ตุลาคม 2563



จังหวัดต้นทาง	วัตถุประสงค์				Grand Total
	ไก่				
	เข้าโรงฆ่า	นำไปเลี้ยง	ไปจำหน่าย	ส่งออก	
จังหวัดลพบุรี	21,629,758	-	124,090	30,768	21,784,616
จังหวัดนครราชสีมา	17,053,525	114,730	12,400	51,324	17,231,979
จังหวัดชลบุรี	14,801,401	514,986	28,165	189,226	15,533,778
จังหวัดกาญจนบุรี	11,663,230	58,570	13,308	12,000	11,747,108
จังหวัดปราจีนบุรี	11,359,463	239,210	-	28,120	11,626,793
จังหวัดสระบุรี	11,143,862	147,728	3,402	-	11,294,992
จังหวัดบุรีรัมย์	9,305,203	10	38,500	23,480	9,367,193
จังหวัดเพชรบูรณ์	6,482,909	-	-	-	6,482,909
จังหวัดราชบุรี	6,203,730	40	19,800	-	6,223,570
จังหวัดพัทลุง	1,557,073	39,400	2,626,831	-	4,223,304

หมายเหตุ รายงานยอด 10 จังหวัด จากมากไปหาน้อย

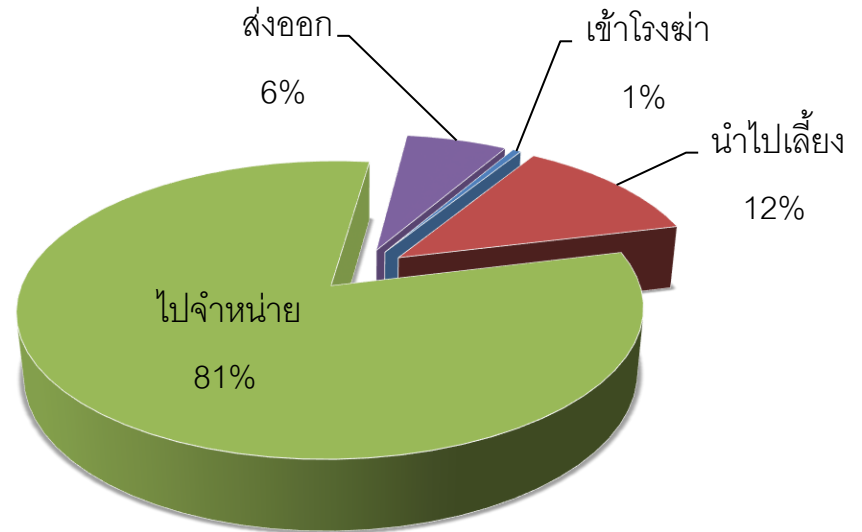
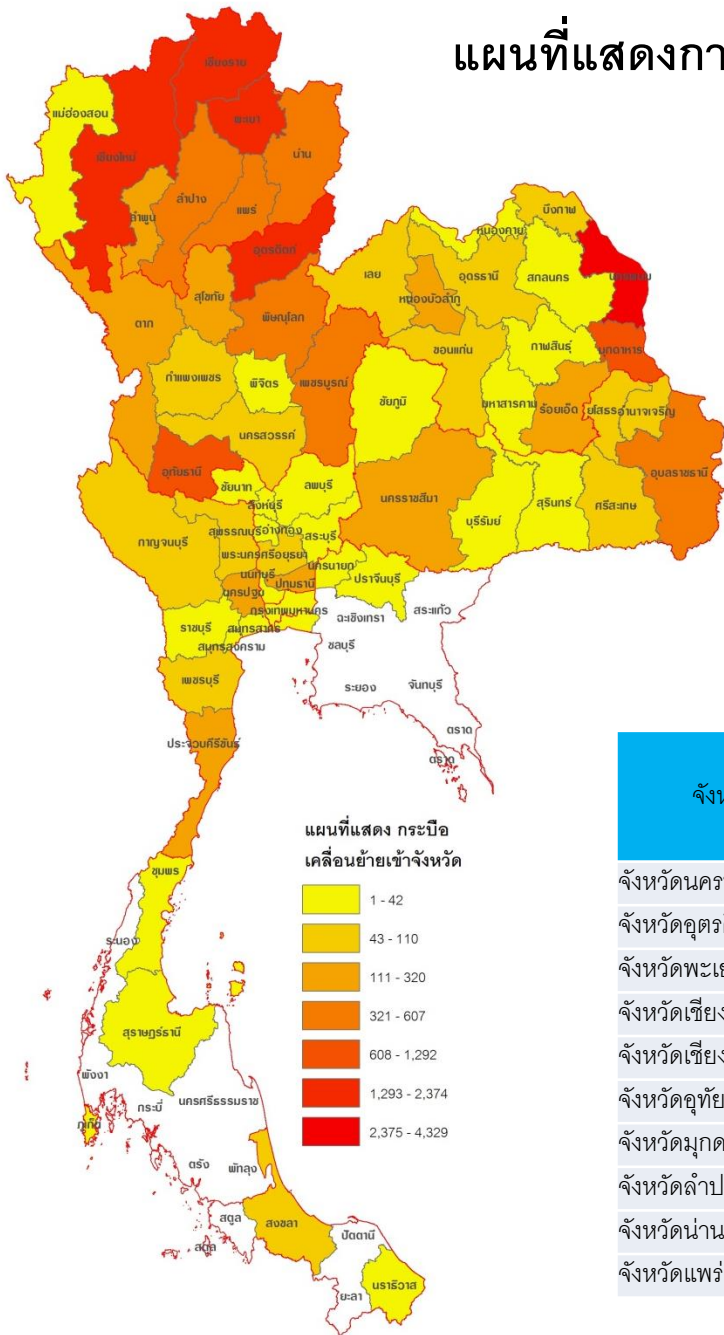
# แผนที่แสดงการเคลื่อนย้าย **โคเนื้อ** เข้าจังหวัด เดือน ตุลาคม 2563



จังหวัดปลายทาง	เข้าโรงฆ่า	นำไปเลี้ยง	ไปจำหน่าย	ส่งออก	Grand Total
	โคเนื้อ				
จังหวัดนครพนม	19	284	2,227	9,530	12,060
จังหวัดเพชรบุรี	1	1,921	9,565	60	11,547
จังหวัดชัยภูมิ	0	129	6,035	-	6,164
จังหวัดมุกดาหาร	83	5	784	5,108	5,980
จังหวัดสุพรรณบุรี	108	1,192	4,620	-	5,920
จังหวัดนราธิวาส	33	655	3,443	-	4,131
จังหวัดกาญจนบุรี	158	830	2,927	-	3,915
จังหวัดกรุงเทพมหานคร	3106	49	131	-	3,286
จังหวัดปทุมธานี	2373	298	139	-	2,810
จังหวัดอุดรธานี	105	67	2,157	-	2,329

หมายเหตุ รายงานยอด 10 จังหวัด จากมากไปหาน้อย

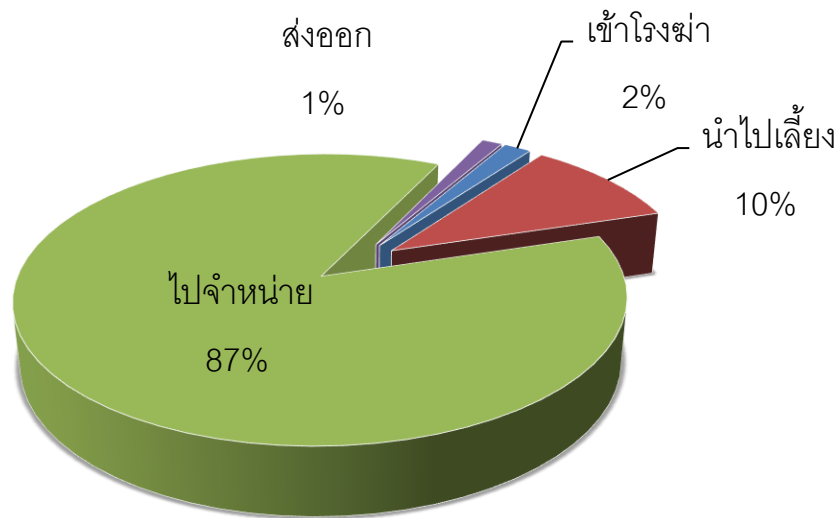
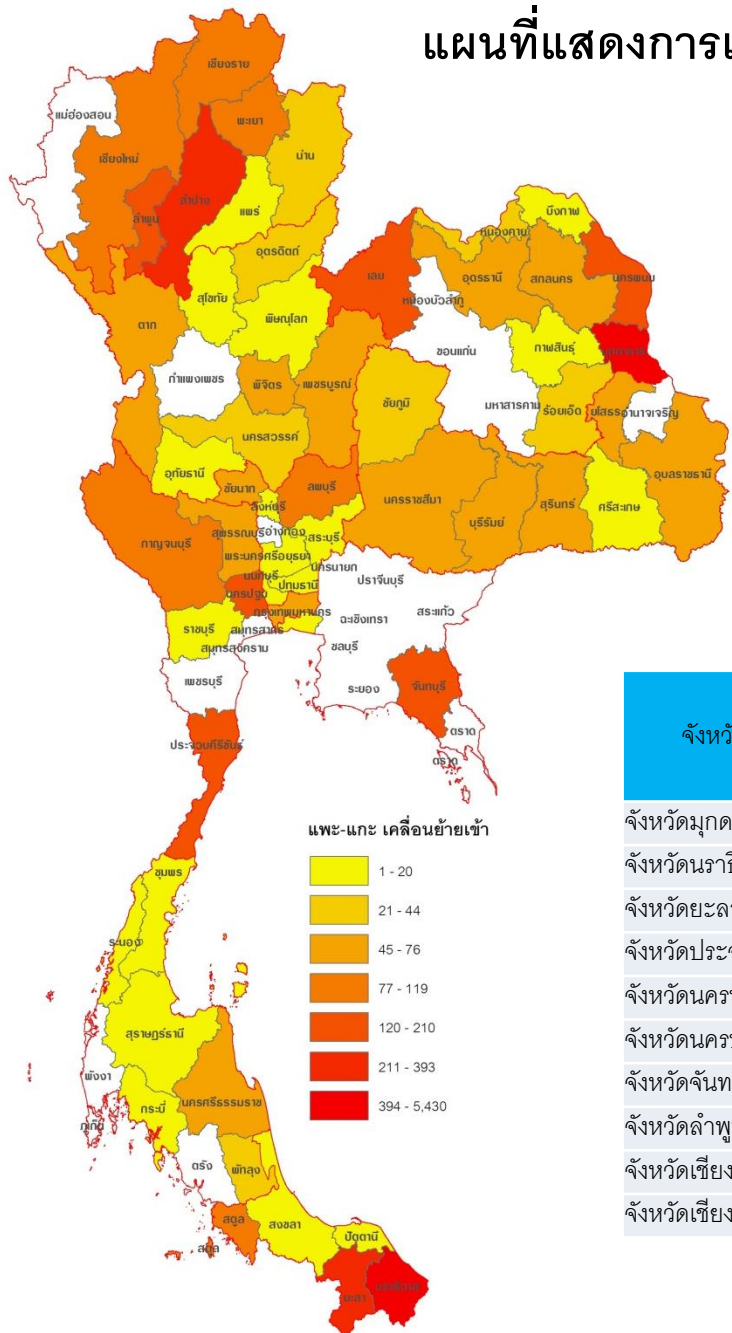
# แผนที่แสดงการเคลื่อนย้าย **กระป๋อง** เข้าจังหวัด เดือน ตุลาคม 2563



จังหวัดปลายทาง	วัตถุประสงค์				Grand Total
	เข้าโรงฆ่า	นำไปเลี้ยง	ไปจำหน่าย	ส่งออก	
	กระป๋อง				
จังหวัดนครพนม	-	37	3,462	827	4,326
จังหวัดอุดรธานี	-	160	2,189	-	2,349
จังหวัดพะเยา	-	219	1,508	-	1,727
จังหวัดเชียงใหม่	89	38	1,549	-	1,676
จังหวัดเชียงราย	9	115	1,190	313	1,627
จังหวัดอุทัยธานี	-	356	927	-	1,283
จังหวัดมุกดาหาร	-	24	940	40	1,004
จังหวัดลำปาง	-	31	574	-	605
จังหวัดน่าน	-	135	470	-	605
จังหวัดแพร่	-	100	371	-	471

หมายเหตุ รายงานยอด 10 จังหวัด จากมากไปหาน้อย

# แผนที่แสดงการเคลื่อนย้าย **แพะ&แกะ** เข้าจังหวัด เดือน ตุลาคม 2563

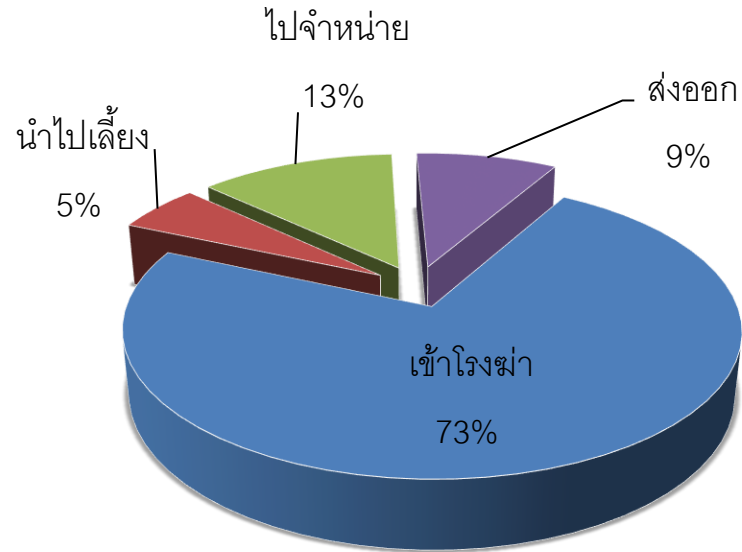
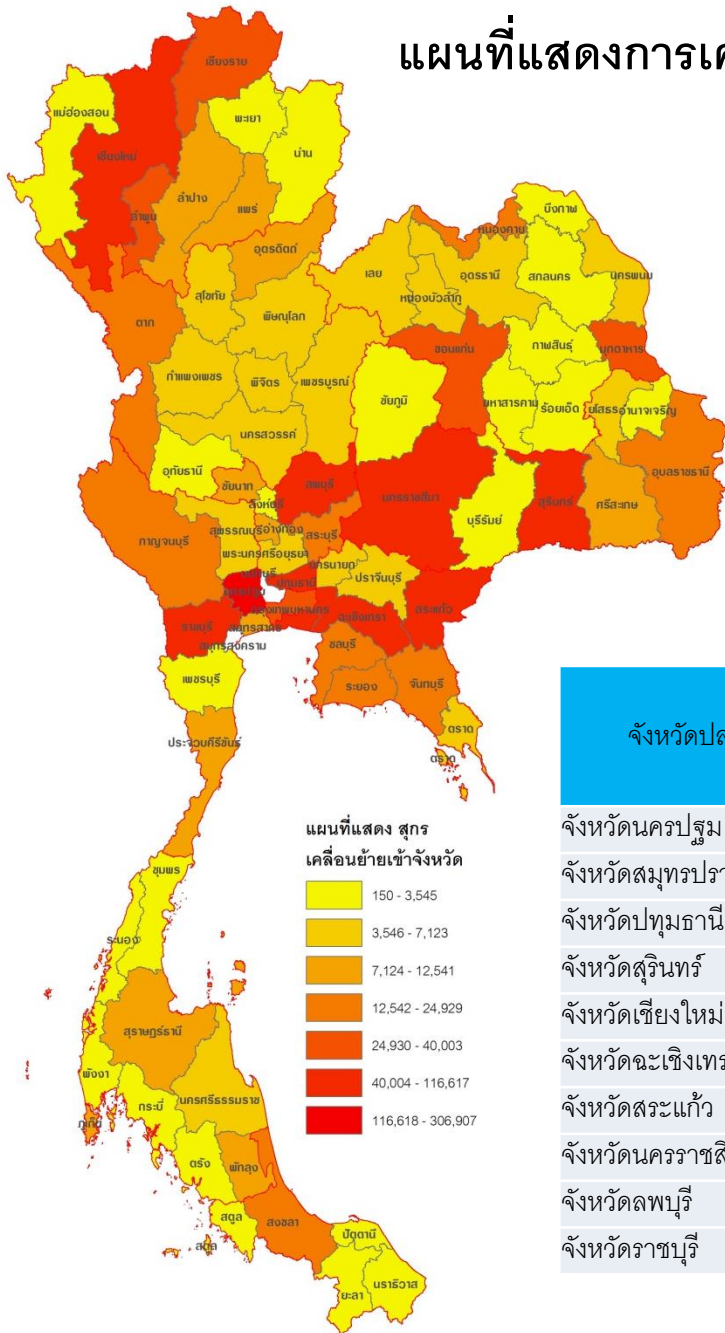


จังหวัดปลายทาง	วัตถุประสงค์							Grand Total
	เข้าโรงฆ่า		นำไปเลี้ยง		ไปจำหน่าย		ส่งออก	
	แกะ	แพะ	แกะ	แพะ	แกะ	แพะ	แพะ	
จังหวัดมุกดาหาร	-	-	-	-	-	5,430	-	5,430
จังหวัดนราธิวาส	-	-	-	60	288	3,202	-	3,550
จังหวัดยะลา	-	-	-	200	15	175	-	390
จังหวัดประจวบคีรีขันธ์	-	-	-	90	-	120	-	210
จังหวัดนครพนม	-	-	-	-	-	169	-	169
จังหวัดนครปฐม	150	-	-	1	-	-	-	151
จังหวัดจันทบุรี	-	-	-	-	-	-	150	150
จังหวัดลำพูน	-	-	-	141	-	-	-	141
จังหวัดเชียงใหม่	-	-	-	56	-	52	-	108
จังหวัดเชียงราย	-	-	10	35	-	42	-	87

หมายเหตุ รายงานยอด 10 จังหวัด จากมากไปหาน้อย



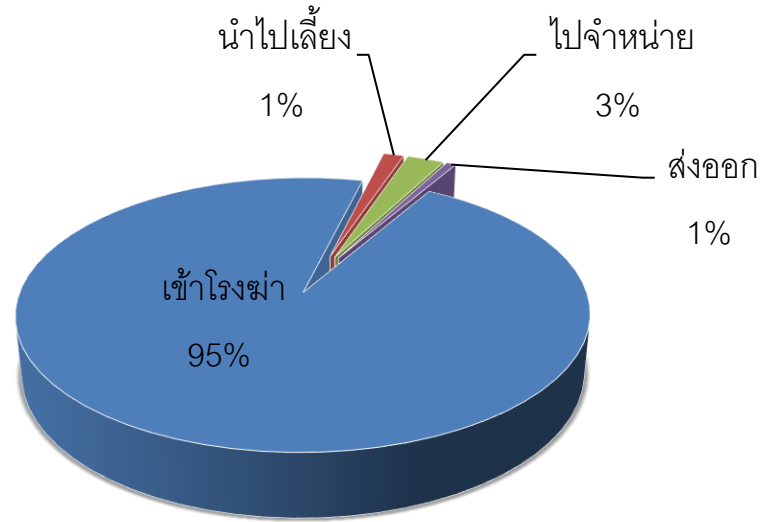
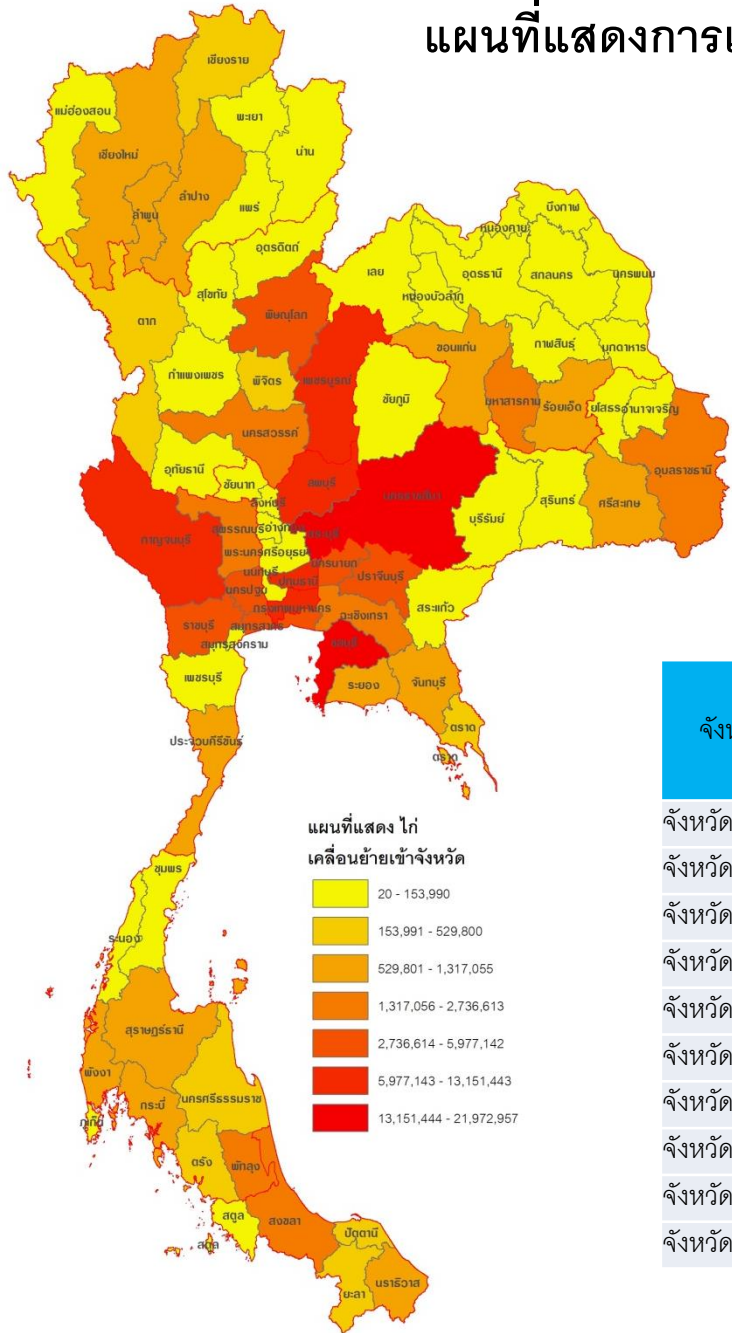
# แผนที่แสดงการเคลื่อนย้าย **สุกร** เข้าจังหวัด เดือน ตุลาคม 2563



จังหวัดปลายทาง	วัตถุประสงค์				Grand Total
	สุกร				
	เข้าโรงฆ่า	นำไปเลี้ยง	ไปจำหน่าย	ส่งออก	
จังหวัดนครปฐม	289,570	2,767	14,570	-	306,907
จังหวัดสมุทรปราการ	112,597	-	4,020	-	116,617
จังหวัดปทุมธานี	102,661	-	1,116	-	103,777
จังหวัดสุรินทร์	5,445	2,053	16,878	78,320	102,696
จังหวัดเชียงใหม่	70,086	3,180	17,233	-	90,499
จังหวัดฉะเชิงเทรา	78,307	7,440	1,210	-	86,957
จังหวัดสระแก้ว	19,080	12,780	8,621	44,230	84,711
จังหวัดนครราชสีมา	58,213	1,060	25,332	35	84,640
จังหวัดลพบุรี	76,725	1,875	714	-	79,314
จังหวัดราชบุรี	37,643	27,554	1,544	-	66,741

หมายเหตุ รายงานยอด 10 จังหวัด จากมากไปหาน้อย

# แผนที่แสดงการเคลื่อนย้าย **ไก่อเนื้อ** เข้าจังหวัด เดือน ตุลาคม 2563



จังหวัดปลายทาง	วัตถุประสงค์				Grand Total
	ไก่อเนื้อ				
	เข้าโรงฆ่า	นำเข้าเลี้ยง	ไปจำหน่าย	ส่งออก	
จังหวัดนครราชสีมา	21,909,482	34,800	420	-	21,944,702
จังหวัดสระบุรี	20,541,426	129,264	64,090	-	20,734,780
จังหวัดชลบุรี	15,770,777	283,237	4,110	-	16,058,124
จังหวัดลพบุรี	13,008,612	98,317	43,714	-	13,150,643
จังหวัดกรุงเทพมหานคร	9,482,390	5,746	27,985	2,000	9,518,121
จังหวัดเพชรบูรณ์	7,490,266	11,950	78,888	-	7,581,104
จังหวัดกาญจนบุรี	7,343,364	15,300	3,140	-	7,361,804
จังหวัดพิจิตร	6,839,328	1,030	1,200	7,800	6,849,358
จังหวัดนครปฐม	5,933,415	29,359	11,868	-	5,974,642
จังหวัดราชบุรี	5,571,840	3,055	790	-	5,575,685

หมายเหตุ รายงานยอด 10 จังหวัด จากมากไปหาน้อย